

**ОТЧЕТ
ОБ ИСПОЛНЕНИИ УЧРЕЖДЕНИЕМ ПЛАНА ЕГО ФИНАНСОВО-ХОЗЯЙСТВЕННОЙ ДЕЯТЕЛЬНОСТИ**

на 1 июля 2016 г.

Учреждение
Обособленное подразделение
Учредитель
Наименование органа, осуществляющего полномочия учредителя
Вид финансового обеспечения (деятельности)
Периодичность:
Единица измерения:

Государственное автономное профессиональное образовательное учреждение "Оренбургский
учетно-финансовый техникум"

Министерство образования Оренбургской области

Субсидии на выполнение государственного (муниципального) задания
квартальная, годовая
руб.

	КОДЫ
Форма по ОКУД	0503737
Дата	01.07.2016
по ОКПО	03160785
по ОКТМО	53000000000
по ОКПО	
Глава по БК	871
по ОКЕИ	383

1. Доходы учреждения

Наименование показателя*	Код строки	Код аналитики**	Утверждено плановых назначений	Исполнено плановых назначений					Не исполнено плановых назначений
				через лицевые счета	через банковские счета	через кассу учреждения	некассовыми операциями	итого	
1	2	3	4	5	6	7	8	9	10
Доходы - всего	010		23 669 300,00	12 300 300,00	-	-	-	12 300 300,00	11 369 000,00
<i>Доходы от собственности</i>	030	120	-	-	-	-	-	-	-
<i>Доходы от оказания платных услуг (работ)</i>	040	130	23 669 300,00	12 300 300,00	-	-	-	12 300 300,00	11 369 000,00
<i>Доходы от штрафов, пеней, иных сумм принудительного изъятия</i>	050	140	-	-	-	-	-	-	-
<i>Безвозмездные поступления от бюджетов</i>	060	150	-	-	-	-	-	-	-
в том числе:									
поступления от наднациональных организаций и правительств иностранных государств	062	152	-	-	-	-	-	-	-
поступления от международных финансовых организаций	063	153	-	-	-	-	-	-	-
<i>Доходы от операций с активами</i>	090	X	-	-	-	-	-	-	-
в том числе:									
от выбытий основных средств	092	410	-	-	-	-	-	-	-
от выбытий нематериальных активов	093	420	-	-	-	-	-	-	-
от выбытий произведенных активов	094	430	-	-	-	-	-	-	-
от выбытий материальных запасов	095	440	-	-	-	-	-	-	-
<i>Прочие доходы</i>	100	180	-	-	-	-	-	-	-

* Отражается при наличии

** - Код аналитической группы подвида доходов бюджетов (разряды с 18 по 20 кода классификации доходов бюджетов)

2. Расходы учреждения

Наименование показателя*	Код строки	Код аналитики**	Утверждено плановых назначений	Исполнено плановых назначений					Не исполнено плановых назначений
				через лицевые счета	через банковские счета	через кассу учреждения	некассовыми операциями	итого	
1	2	3	4	5	6	7	8	9	10
Расходы - всего	200	X	23 669 300,00	12 268 184,80	-	-	-	12 268 184,80	11 401 115,20
<i>в том числе:</i>									
<i>Расходы на выплаты персоналу в целях обеспечения выполнения функций государственными (муниципальными) органами, казенными учреждениями, органами управления государственными внебюджетными фондами</i>	201	100	22 275 119,40	11 882 398,55	-	-	-	11 882 398,55	10 392 720,85
<i>Расходы на выплаты персоналу государственных (муниципальных) учреждений</i>	202	110	22 275 119,40	11 882 398,55	-	-	-	11 882 398,55	10 392 720,85
Фонд оплаты труда учреждений	203	111	17 104 700,00	9 207 160,22	-	-	-	9 207 160,22	7 897 539,78
Иные выплаты персоналу учреждений, за исключением фонда оплаты труда	204	112	4 800,00	2 355,71	-	-	-	2 355,71	2 444,29
Взносы по обязательному социальному страхованию на выплаты по оплате труда работников и иные выплаты работникам учреждений	205	119	5 165 619,40	2 672 882,62	-	-	-	2 672 882,62	2 492 736,78
Закупка товаров, работ и услуг для обеспечения государственных (муниципальных) нужд	206	200	1 394 180,60	385 786,25	-	-	-	385 786,25	1 008 394,35
<i>Иные закупки товаров, работ и услуг для обеспечения государственных (муниципальных) нужд</i>	207	240	1 394 180,60	385 786,25	-	-	-	385 786,25	1 008 394,35
Прочая закупка товаров, работ и услуг для обеспечения государственных (муниципальных) нужд	209	244	1 394 180,60	385 786,25	-	-	-	385 786,25	1 008 394,35
Результат исполнения (дефицит / профицит)	450	X	-	32 115,20	-	-	-	32 115,20	X

*** Код вида расхода (разряды с 18 по 20 кода классификации расходов бюджетов)

3. Источники финансирования дефицита средств учреждения

Наименование показателя*	Код строки	Код аналитики**	Утверждено плановых назначений	Исполнено плановых назначений					Не исполнено плановых назначений
				через лицевые счета	через банковские счета	через кассу учреждения	некассовыми операциями	итого	
1	2	3	4	5	6	7	8	9	10
Источники финансирования дефицита средств - всего (стр. 520+стр. 590+стр. 620+стр. 700+стр. 730+стр. 820+стр. 830) в том числе:									
Внутренние источники	500		-	-32 115,20	-	-	-	-32 115,20	-
из них:	520		-	-	-	-	-	-	-
Доходы от переоценки активов*****		171	-	-	-	-	-	-	-
Увеличение стоимости ценных бумаг, кроме акций и иных форм участия в капитале*****		520	-	-	-	-	-	-	-
Уменьшение стоимости ценных бумаг, кроме акций и иных форм участия в капитале*****		620	-	-	-	-	-	-	-
Увеличение задолженности по кредитам*****		540	-	-	-	-	-	-	-
Уменьшение задолженности по ссудам и кредитам*****		640	-	-	-	-	-	-	-
Увеличение задолженности по внутреннему государственному (муниципальному) долгу*****		710	-	-	-	-	-	-	-
Уменьшение задолженности по внутреннему государственному (муниципальному) долгу*****		810	-	-	-	-	-	-	-
Движение денежных средств	590	X	-	-	-	-	-	-	-
поступление денежных средств прочие	591	510	-	-	-	-	-	-	-
выбытие денежных средств	592	610	-	-	-	-	-	-	-
Внешние источники*****	620		-	-	-	-	-	-	-
из них:			-	-	-	-	-	-	-
Изменение остатков средств	700	X	-	-32 115,20	-	-	-	-32 115,20	-
увеличение остатков средств, всего	710	510	X	-12 303 634,08	-	-	-	-12 303 634,08	X
уменьшение остатков средств, всего	720	610	X	12 271 518,88	-	-	-	12 271 518,88	X
Изменение остатков по внутренним оборотам средств учреждения	730	X	-	-	-	-	-	-	-
в том числе:									
увеличение остатков средств учреждения	731	510	-	-	-	-	-	-	X
уменьшение остатков средств учреждения	732	610	-	-	-	-	-	-	X
Изменение остатков по внутренним расчетам	820	X	-	-	-	-	-	-	-
в том числе:									
увеличение остатков по внутренним расчетам (Кт 030404510)	821		-	-	-	-	-	-	-
уменьшение остатков по внутренним расчетам (Дт 030404610)	822		-	-	-	-	-	-	-
Изменение остатков расчетов по внутренним привлечением средств	830	X	-	-	-	-	-	-	-
в том числе:									
увеличение расчетов по внутреннему привлечению остатков средств (Кт 030406000)	831		-	-	-	-	-	-	-
уменьшение расчетов по внутреннему привлечению остатков средств (Дт 030406000)	832		-	-	-	-	-	-	-

**** Код аналитической группы вида источников финансирования дефицитов бюджетов (разряды с 18 по 20 кода классификации источников финансирования дефицита бюджета)

***** Показатели по строкам формируются только по виду деятельности "Приносящая доход деятельность (Собственные доходы учреждения)"


4. Сведения о возвратах остатков субсидий и расходов прошлых лет

Наименование показателя*	Код строки	Код аналитики	Произведено возвратов				итого
			через лицевые счета	через банковские счета	через кассу учреждения	некассовыми операциями	
1	2	3	4	5	6	7	8
Возвращено остатков субсидий прошлых лет, всего							
из них по кодам аналитики	910	X	-	-	-	-	-
Доходы от оказания платных услуг (работ)*****		130	-	-	-	-	-
Прочие доходы		180	-	-	-	-	-
Возвращено расходов прошлых лет, всего*****							
из них по кодам аналитики	950	X	-	-	-	-	-
	950	X	-	-	-	-	-

***** Формируется только в части возвратов субсидии на выполнение государственного (муниципального) задания

***** Показатели по строке 950 по кодам аналитики в 2016 году не формируются

Директор




(подпись)

Плеханова Тамара Ивановна

(расшифровка подписи)

Главный бухгалтер

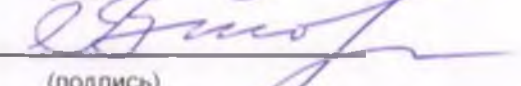


(подпись)

Второва Елена Евгеньевна

(расшифровка подписи)

Руководитель финансово-экономической службы



(подпись)

Второва Елена Евгеньевна

(расшифровка подписи)

Централизованная бухгалтерия

(наименование, ОГРН, ИНН, КПП, местонахождение)

Руководитель
(уполномоченное
лицо)

(должность)

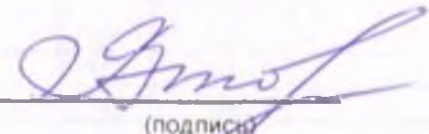
(подпись)

(расшифровка подписи)

Исполнитель

Главный бухгалтер

(должность)



(подпись)

Второва Е.Е.

(расшифровка подписи)

33-10-97

(телефон, e-mail)

13 июля 2016 г.