

**ОТЧЕТ  
ОБ ИСПОЛНЕНИИ УЧРЕЖДЕНИЕМ ПЛАНА ЕГО ФИНАНСОВО-ХОЗЯЙСТВЕННОЙ ДЕЯТЕЛЬНОСТИ**

на 1 апреля 2016 г.

Учреждение  
Обособленное подразделение  
Учредитель  
Наименование органа, осуществляющего полномочия учредителя  
Вид финансового обеспечения (деятельности)  
Периодичность:  
Единица измерения:

Государственное автономное профессиональное образовательное учреждение "Оренбургский  
учетно-финансовый техникум"

Министерство образования Оренбургской области

Собственные доходы учреждения  
квартальная, годовая  
руб.

	КОДЫ
Форма по ОКУД	0503737
Дата	01.04.2016
по ОКПО	03160785
по ОКТМО	53000000000
по ОКПО	
Глава по БК	871
по ОКЕИ	383

**1. Доходы учреждения**

Наименование показателя*	Код строки	Код аналитики**	Утверждено плановых назначений	Исполнено плановых назначений					Не исполнено плановых назначений
				через лицевые счета	через банковские счета	через кассу учреждения	некассовыми операциями	итого	
1	2	3	4	5	6	7	8	9	10
<b>Доходы - всего</b>	С10		8 800 000,00	189 562,12	-	2 139 525,00	-	2 329 087,12	6 470 912,88
<i>Доходы от собственности</i>	030	120	33 940,00	10 011,12	-	-	-	10 011,12	23 928,88
<i>Доходы от оказания платных услуг (работ)</i>	040	130	8 700 850,00	177 481,00	-	2 132 515,00	-	2 309 996,00	6 390 854,00
<i>Доходы от штрафов, пеней, иных сумм принудительного изъятия</i>	050	140	-	-	-	-	-	-	-
<i>Безвозмездные поступления от бюджетов</i>	060	150	-	-	-	-	-	-	-
в том числе:									
поступления от наднациональных организаций и правительств иностранных государств	062	152	-	-	-	-	-	-	-
поступления от международных финансовых организаций	063	153	-	-	-	-	-	-	-
<i>Доходы от операций с активами</i>	090	X	-	-	-	-	-	-	-
в том числе:									
от выбытий основных средств	092	410	-	-	-	-	-	-	-
от выбытий нематериальных активов	093	420	-	-	-	-	-	-	-
от выбытий произведенных активов	094	430	-	-	-	-	-	-	-
от выбытий материальных запасов	095	440	-	-	-	-	-	-	-
<i>Прочие доходы</i>	100	180	65 210,00	2 070,00	-	7 010,00	-	9 080,00	56 130,00

\* Отражается при наличии

\*\* - Код аналитической группы подвида доходов бюджетов (разряды с 18 по 20 кода классификации доходов бюджетов)

2. Расходы учреждения

Наименование показателя*	Код строки	Код аналитики**	Утверждено плановых назначений	Исполнено плановых назначений					Не исполнено плановых назначений
				через лицевые счета	через банковские счета	через кассу учреждения	некассовыми операциями	итого	
1	2	3	4	5	6	7	8	9	10
<b>Расходы - всего</b>	200	X	11 022 438,16	2 669 669,65	-	21 394,22	-	2 691 063,87	8 331 374,29
<i>в том числе:</i>									
<i>Расходы на выплаты персоналу в целях обеспечения выполнения функций государственными (муниципальными) органами, казенными учреждениями, органами управления государственными внебюджетными фондами</i>	201	100	6 056 183,00	1 465 923,53	-	-	-	1 465 923,53	4 590 259,47
<i>Расходы на выплаты персоналу государственных (муниципальных) учреждений</i>	202	110	6 056 183,00	1 465 923,53	-	-	-	1 465 923,53	4 590 259,47
Фонд оплаты труда учреждений	203	111	4 566 500,00	1 021 506,56	-	-	-	1 021 506,56	3 544 993,44
Иные выплаты персоналу учреждений, за исключением фонда оплаты труда	204	112	110 600,00	-	-	-	-	-	110 600,00
Взносы по обязательному социальному страхованию на выплаты по оплате труда работников и иные выплаты работникам учреждений	205	119	1 379 083,00	444 416,97	-	-	-	444 416,97	934 666,03
<b>Закупка товаров, работ и услуг для обеспечения государственных (муниципальных) нужд</b>	206	200	4 960 003,45	1 201 634,41	-	21 394,22	-	1 223 028,63	3 736 974,82
<i>Иные закупки товаров, работ и услуг для обеспечения государственных (муниципальных) нужд</i>	207	240	4 960 003,45	1 201 634,41	-	21 394,22	-	1 223 028,63	3 736 974,82
Закупка товаров, работ, услуг в целях капитального ремонта государственного (муниципального) имущества	208	243	3 418,17	3 418,17	-	-	-	3 418,17	-
Прочая закупка товаров, работ и услуг для обеспечения государственных (муниципальных) нужд	209	244	4 956 585,28	1 198 216,24	-	21 394,22	-	1 219 610,46	3 736 974,82
<b>Социальное обеспечение и иные выплаты населению</b>	210	300	6 210,00	2 070,00	-	-	-	2 070,00	4 140,00
Стипендии	211	340	6 210,00	2 070,00	-	-	-	2 070,00	4 140,00
<b>Иные бюджетные ассигнования</b>	212	800	41,71	41,71	-	-	-	41,71	-
Уплата налогов, сборов и иных платежей	213	850	41,71	41,71	-	-	-	41,71	-
Уплата иных платежей	214	853	41,71	41,71	-	-	-	41,71	-
<b>Результат исполнения (дефицит / профицит)</b>	450	X	-2 222 438,16	-2 480 107,53	-	2 118 130,78	-	-361 976,75	X

\*\*\* Код вида расхода (разряды с 18 по 20 кода классификации расходов бюджетов)

Источники финансирования дефицита средств учреждения

Наименование показателя*	Код строки	Код аналитики**	Утверждено плановых назначений	Исполнено плановых назначений					Не исполнено плановых назначений
				через лицевые счета	через банковские счета	через кассу учреждения	некассовыми операциями	итого	
1	2	3	4	5	6	7	8	9	10
<b>Источники финансирования дефицита средств - всего</b> (стр 520+стр.590+стр.620+стр.700+стр.730+стр.820+стр.830) в том числе:									
<b>Внутренние источники</b>	500		2 222 438,16	2 480 107,53	-	-2 118 130,78	-	361 976,75	1 860 461,41
<i>из них:</i>									
Доходы от переоценки активов*****		171	-	-	-	-	-	-	-
Увеличение стоимости ценных бумаг, кроме акций и иных форм участия в капитале*****		520	-	-	-	-	-	-	-
Уменьшение стоимости ценных бумаг, кроме акций и иных форм участия в капитале*****		620	-	-	-	-	-	-	-
Увеличение задолженности по кредитам*****		540	-	-	-	-	-	-	-
Уменьшение задолженности по ссудам и кредитам*****		640	-	-	-	-	-	-	-
Увеличение задолженности по внутреннему государственному (муниципальному) долгу*****		710	-	-	-	-	-	-	-
Уменьшение задолженности по внутреннему государственному (муниципальному) долгу*****		810	-	-	-	-	-	-	-
<b>Движение денежных средств</b>	590	X	-	-	-	-	-	-	-
поступление денежных средств прочие	591	510	-	-	-	-	-	-	-
выбытие денежных средств	592	610	-	-	-	-	-	-	-
<b>Внешние источники*****</b>	620		-	-	-	-	-	-	-
<i>из них:</i>									
<b>Изменение остатков средств</b>	700	X	2 222 438,16	361 976,75	-	-	-	361 976,75	1 860 461,41
увеличение остатков средств, всего	710	510	X	-2 392 146,33	-2 236 130,78	-2 200 970,50	-	-6 829 247,61	X
уменьшение остатков средств, всего	720	610	X	2 754 123,08	2 236 130,78	2 200 970,50	-	7 191 224,36	X
<b>Изменение остатков по внутренним оборотам средств учреждения</b>	730	X	-	2 118 130,78	-	-2 118 130,78	-	-	-
<i>в том числе:</i>									
увеличение остатков средств учреждения	731	510	-	2 177 130,78	2 236 130,78	59 000,00	-	4 472 261,56	X
уменьшение остатков средств учреждения	732	610	-	-59 000,00	-2 236 130,78	-2 177 130,78	-	-4 472 261,56	X
<b>Изменение остатков по внутренним расчетам</b>	820	X	-	-	-	-	-	-	-
<i>в том числе:</i>									
увеличение остатков по внутренним расчетам (Кт 030404510)	821		-	-	-	-	-	-	-
уменьшение остатков по внутренним расчетам (Дт 030404610)	822		-	-	-	-	-	-	-
<b>Изменение остатков расчетов по внутренним привлечением средств</b>	830	X	-	-	-	-	-	-	-
<i>в том числе:</i>									
030406000)	831		-	-	-	-	-	-	-
уменьшение расчетов по внутреннему привлечению остатков средств (Дт 030406000)	832		-	-	-	-	-	-	-

\*\*\*\* Код аналитической группы вида источников финансирования дефицитов бюджетов (разряды с 18 по 20 кода классификации источников финансирования дефицита бюджета)

\*\*\*\*\* Показатели по строкам формируются только по виду деятельности "Приносящая доход деятельность (Собственные доходы учреждения)"

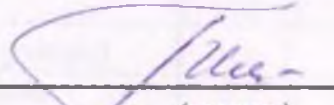
4. Сведения о возвратах остатков субсидий и расходов прошлых лет

Наименование показателя*	Код строки	Код аналитики	Произведено возвратов				итого
			через лицевые счета	через банковские счета	через кассу учреждения	некассовыми операциями	
1	2	3	4	5	6	7	8
Возвращено остатков субсидий прошлых лет, всего из них по кодам аналитики:	910	X	-	-	-	-	-
Доходы от оказания платных услуг (работ)*****		130	-	-	-	-	-
Прочие доходы		180	-	-	-	-	-
Возвращено расходов прошлых лет, всего***** из них по кодам аналитики:	950	X	-	-	-	-	-
null***** из них по кодам аналитики:	950	X	-	-	-	-	-

\*\*\*\*\* Формируется только в части возвратов субсидии на выполнение государственного (муниципального) задания

\*\*\*\*\* Показатели по строке 950 по кодам аналитики в 2016 году не формируются

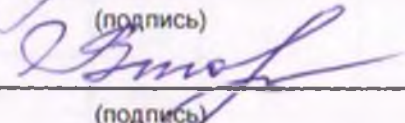
Директор

  
\_\_\_\_\_  
(подпись)

Плеханова Тамара Ивановна

\_\_\_\_\_  
(расшифровка подписи)

Главный бухгалтер

  
\_\_\_\_\_  
(подпись)

Второва Елена Евгеньевна

\_\_\_\_\_  
(расшифровка подписи)

Руководитель финансово-экономической службы

\_\_\_\_\_  
(подпись)

Второва Елена Евгеньевна

\_\_\_\_\_  
(расшифровка подписи)

Централизованная бухгалтерия

\_\_\_\_\_  
(наименование, ОГРН, ИНН, КПП, местонахождение)

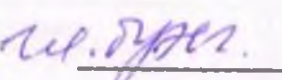
Руководитель  
(уполномоченное  
лицо)

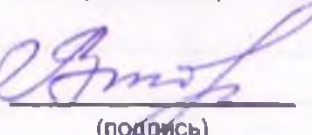
\_\_\_\_\_  
(должность)


\_\_\_\_\_  
(подпись)

\_\_\_\_\_  
(расшифровка подписи)

Исполнитель

  
\_\_\_\_\_  
(должность)

  
\_\_\_\_\_  
(подпись)

  
\_\_\_\_\_  
(расшифровка подписи)

33-10-37  
\_\_\_\_\_  
(телефон, e-mail)

5 апреля 2016 г.