

**ОТЧЕТ
ОБ ИСПОЛНЕНИИ УЧРЕЖДЕНИЕМ ПЛАНА ЕГО ФИНАНСОВО-ХОЗЯЙСТВЕННОЙ ДЕЯТЕЛЬНОСТИ**

на 1 октября 2016 г.

Учреждение
Обособленное подразделение
Учредитель
Наименование органа, осуществляющего полномочия учредителя
Вид финансового обеспечения (деятельности)
Периодичность
Единица измерения

Государственное автономное профессиональное образовательное учреждение "Оренбургский
учетно-финансовый техникум"

Министерство образования Оренбургской области

Собственные доходы учреждения
квартальная, годовая
руб.

Форма по ОКУД

Дата

по ОКПО

по ОКТМО

по ОКПО

Глава по БК

по ОКЕИ

КОДЫ
0503737
01.10.2016
03160785
53000000000
871
383

1. Доходы учреждения

Наименование показателя*	Код строки	Код аналитики**	Утверждено плановых назначений	Исполнено плановых назначений					Не исполнено плановых назначений
				через лицевые счета	через банковские счета	через кассу учреждения	некассовыми операциями	итого	
1	2	3	4	5	6	7	8	9	10
Доходы - всего	010		8 841 000,00	465 113,82	-	6 399 945,00	-	6 865 058,82	1 975 941,18
<i>Доходы от собственности</i>	030	120	33 940,00	20 305,04	-	-	-	20 305,04	13 634,96
<i>Доходы от оказания платных услуг (работ)</i>	040	130	8 700 850,00	441 358,78	-	6 323 345,00	-	6 764 703,78	1 936 146,22
<i>Доходы от штрафов, пеней, иных сумм принудительного изъятия</i>	050	140	-	-	-	-	-	-	-
<i>Безвозмездные поступления от бюджетов</i>	060	150	-	-	-	-	-	-	-
в том числе:									
поступления от наднациональных организаций и правительств иностранных государств	062	152	-	-	-	-	-	-	-
поступления от международных финансовых организаций	063	153	-	-	-	-	-	-	-
<i>Доходы от операций с активами</i>	090	X	-	-	-	-	-	-	-
в том числе:									
от выбытий основных средств	092	410	-	-	-	-	-	-	-
от выбытий нематериальных активов	093	420	-	-	-	-	-	-	-
от выбытий произведенных активов	094	430	-	-	-	-	-	-	-
от выбытий материальных запасов	095	440	-	-	-	-	-	-	-
<i>Прочие доходы</i>	100	180	106 210,00	3 450,00	-	76 600,00	-	80 050,00	26 160,00

* Отражается при наличии

** - Код аналитической группы подвида доходов бюджетов (разряды с 18 по 20 кода классификации доходов бюджетов)

2. Расходы учреждения

Наименование показателя*	Код строки	Код аналитики**	Утверждено плановых назначений	Исполнено плановых назначений					Не исполнено плановых назначений
				через лицевые счета	через банковские счета	через кассу учреждения	некассовыми операциями	итого	
1	2	3	4	5	6	7	8	9	10
Расходы - всего	200	X	11 063 438,16	6 270 080,44	-	95 985,86	-	6 366 066,30	4 697 371,86
<i>в том числе:</i>									
<i>Расходы на выплаты персоналу в целях обеспечения выполнения функций государственными (муниципальными) органами, казенными учреждениями, органами управления государственными внебюджетными фондами</i>	201	100	6 056 183,00	3 792 352,36	-	27 999,30	-	3 820 351,66	2 235 831,34
<i>Расходы на выплаты персоналу государственных (муниципальных) учреждений</i>	202	110	6 056 183,00	3 792 352,36	-	27 999,30	-	3 820 351,66	2 235 831,34
Фонд оплаты труда учреждений	203	111	4 566 500,00	2 909 142,66	-	-	-	2 909 142,66	1 657 357,34
Иные выплаты персоналу учреждений, за исключением фонда оплаты труда	204	112	110 600,00	-	-	27 999,30	-	27 999,30	82 600,70
Взносы по обязательному социальному страхованию на выплаты по оплате труда работников и иные выплаты работникам учреждений	205	119	1 379 083,00	883 209,70	-	-	-	883 209,70	495 873,30
Закупка товаров, работ и услуг для обеспечения государственных (муниципальных) нужд	206	200	4 978 343,06	2 459 571,88	-	67 986,56	-	2 527 558,44	2 450 784,62
<i>Иные закупки товаров, работ и услуг для обеспечения государственных (муниципальных) нужд</i>	207	240	4 978 343,06	2 459 571,88	-	67 986,56	-	2 527 558,44	2 450 784,62
Закупка товаров, работ, услуг в целях капитального ремонта государственного (муниципального) имущества	208	243	3 418,17	3 418,17	-	-	-	3 418,17	-
Прочая закупка товаров, работ и услуг для обеспечения государственных (муниципальных) нужд	209	244	4 974 924,89	2 456 153,71	-	67 986,56	-	2 524 140,27	2 450 784,62
Социальное обеспечение и иные выплаты населению	210	300	6 210,00	3 450,00	-	-	-	3 450,00	2 760,00
Стипендии	211	340	6 210,00	3 450,00	-	-	-	3 450,00	2 760,00
Иные бюджетные ассигнования	212	800	22 702,10	14 706,20	-	-	-	14 706,20	7 995,90
<i>Уплата налогов, сборов и иных платежей</i>	213	850	22 702,10	14 706,20	-	-	-	14 706,20	7 995,90
Уплата налога на имущество организаций и земельного налога	214	851	660,00	334,00	-	-	-	334,00	326,00
Уплата прочих налогов, сборов	215	852	22 000,00	14 330,10	-	-	-	14 330,10	7 669,90
Уплата иных платежей	216	853	42,10	42,10	-	-	-	42,10	-
Результат исполнения (дефицит / профицит)	450	X	-2 222 438,16	-5 804 966,62	-	6 303 959,14	-	498 992,52	X

*** Код вида расхода (разряды с 18 по 20 кода классификации расходов бюджетов)

3. Источники финансирования дефицита средств учреждения

Наименование показателя*	Код строки	Код аналитики**	Утверждено плановых назначений	Исполнено плановых назначений				итого	Не исполнено плановых назначений
				через лицевые счета	через банковские счета	через кассу учреждения	некассовыми операциями		
1	2	3	4	5	6	7	8	9	10
Источники финансирования дефицита средств - всего (стр. 520+стр. 590+стр. 620+стр. 700+стр. 730+стр. 820+стр. 830) <i>в том числе:</i>								498 992,52	2 721 430,68
Внутренние источники	500		2 222 438,16	5 804 966,62	-	-6 303 959,14	-	-	-
<i>из них:</i>									
Доходы от переоценки активов*****		171	-	-	-	-	-	-	-
Увеличение стоимости ценных бумаг, кроме акций и иных форм участия в капитале*****		520	-	-	-	-	-	-	-
Уменьшение стоимости ценных бумаг, кроме акций и иных форм участия в капитале*****		620	-	-	-	-	-	-	-
Увеличение задолженности по кредитам*****		540	-	-	-	-	-	-	-
Уменьшение задолженности по ссудам и кредитам*****		640	-	-	-	-	-	-	-
Увеличение задолженности по внутреннему государственному (муниципальному) долгу*****		710	-	-	-	-	-	-	-
Уменьшение задолженности по внутреннему государственному (муниципальному) долгу*****		810	-	-	-	-	-	-	-
Движение денежных средств	590	X	-	-	-	-	-	-	-
поступление денежных средств прочие	591	510	-	-	-	-	-	-	-
выбытие денежных средств	592	610	-	-	-	-	-	-	-
Внешние источники*****	620								
<i>из них:</i>									
Изменение остатков средств	700	X	2 222 438,16	-498 992,52	-	-	-	-498 992,52	2 721 430,68
увеличение остатков средств, всего	710	510	X	-7 591 839,59	-6 656 959,14	-6 579 750,00	-	-20 828 548,73	X
уменьшение остатков средств, всего	720	610	X	7 092 847,07	6 656 959,14	6 579 750,00	-	20 329 556,21	X
Изменение остатков по внутренним оборотам средств учреждения	730	X	-	6 303 959,14	-	-6 303 959,14	-	-	-
<i>в том числе:</i>									
увеличение остатков средств учреждения	731	510	-	6 480 459,14	6 656 959,14	176 500,00	-	13 313 918,28	X
уменьшение остатков средств учреждения	732	610	-	-176 500,00	-6 656 959,14	-6 480 459,14	-	-13 313 918,28	X
Изменение остатков по внутренним расчетам	820	X	-	-	-	-	-	-	-
<i>в том числе:</i>									
увеличение остатков по внутренним расчетам (Кт 030404510)	821		-	-	-	-	-	-	-
уменьшение остатков по внутренним расчетам (Дт 030404610)	822		-	-	-	-	-	-	-
Изменение остатков расчетов по внутренним привлечением средств	830	X	-	-	-	-	-	-	-
<i>в том числе:</i>									
увеличение расчетов по внутреннему привлечению остатков средств (Кт 030406000)	831		-	-	-	-	-	-	-
уменьшение расчетов по внутреннему привлечению остатков средств (Дт 030406000)	832		-	-	-	-	-	-	-

**** Код аналитической группы вида источников финансирования дефицитов бюджетов (разряды с 18 по 20 кода классификации источников финансирования дефицита бюджета)

***** Показатели по строкам формируются только по виду деятельности "Приносящая доход деятельность (Собственные доходы учреждения)"


4. Сведения о возвратах остатков субсидий и расходах прошлых лет

Наименование показателя*	Код строки	Код аналитики	Произведено возвратов				итого
			через лицевые счета	через банковские счета	через кассу учреждения	некассовыми операциями	
1	2	3	4	5	6	7	8
Возвращено остатков субсидий прошлых лет, всего							
из них по кодам аналитики:	910	X	-	-	-	-	-
Доходы от оказания платных услуг (работ)*****		130	-	-	-	-	-
Прочие доходы		180	-	-	-	-	-
Возвращено расходов прошлых лет, всего*****							
из них по кодам аналитики:	950	X	-	-	-	-	-
	950	X	-	-	-	-	-

***** Формируется только в части возвратов субсидии на выполнение государственного (муниципального) задания

***** Показатели по строке 950 по кодам аналитики в 2016 году не формируются


Директор


(подпись)

Плеханова Тамара Ивановна

(расшифровка подписи)

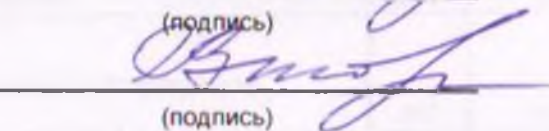
Главный бухгалтер


(подпись)

Второва Елена Евгеньевна

(расшифровка подписи)

Руководитель финансово-экономической службы


(подпись)

Второва Елена Евгеньевна

(расшифровка подписи)

Централизованная бухгалтерия

(наименование, ОГРН, ИНН, КПП, местонахождение)

Руководитель
(уполномоченное
лицо)

(должность)

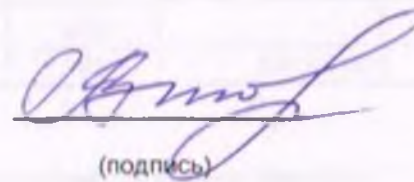
(подпись)

(расшифровка подписи)

Исполнитель

Главный бухгалтер

(должность)


(подпись)

Второва Елена Евгеньевна

(расшифровка подписи)

33-10-97

(телефон, e-mail)

12 октября 2016 г.