

**ОТЧЕТ  
ОБ ИСПОЛНЕНИИ УЧРЕЖДЕНИЕМ ПЛАНА ЕГО ФИНАНСОВО-ХОЗЯЙСТВЕННОЙ ДЕЯТЕЛЬНОСТИ**

на 1 октября 2016 г.

Учреждение  
Обособленное подразделение  
Учредитель  
Наименование органа, осуществляющего полномочия учредителя  
Вид финансового обеспечения (деятельности)  
Периодичность:  
Единица измерения:

Государственное автономное профессиональное образовательное учреждение "Оренбургский  
учетно-финансовый техникум"

Министерство образования Оренбургской области

Субсидии на иные цели  
квартальная, годовая  
руб.

|               |             |
|---------------|-------------|
|               | КОДЫ        |
| Форма по ОКУД | 0503737     |
| Дата          | 01.10.2016  |
| по ОКПО       | 03160785    |
| по ОКТМО      | 53000000000 |
| по ОКПО       |             |
| Глава по БК   | 871         |
| по ОКЕИ       | 383         |

**1. Доходы учреждения**

| Наименование показателя*   | Код строки | Код аналитики** | Утверждено плановых назначений | Исполнено плановых назначений |                        |                        |                        |              | Не исполнено плановых назначений |
|--|------------|-----------------|--------------------------------|-------------------------------|------------------------|------------------------|------------------------|--------------|----------------------------------|
|  |            |                 |                                | через лицевые счета           | через банковские счета | через кассу учреждения | некассовыми операциями | итого        |                                  |
| 1  | 2          | 3               | 4                              | 5                             | 6                      | 7                      | 8                      | 9            | 10                               |
| <b>Доходы - всего</b>  | 010        |                 | 2 040 000,00                   | 1 462 260,00                  | -                      | -                      | -                      | 1 462 260,00 | 577 740,00                       |
| <i>Доходы от собственности</i>   | 030        | 120             | -                              | -                             | -                      | -                      | -                      | -            | -                                |
| <i>Доходы от оказания платных услуг (работ)</i>                                  | 040        | 130             | -                              | -                             | -                      | -                      | -                      | -            | -                                |
| <i>Доходы от штрафов, пеней, иных сумм принудительного изъятия</i>               | 050        | 140             | -                              | -                             | -                      | -                      | -                      | -            | -                                |
| <i>Безвозмездные поступления от бюджетов</i>                                     | 060        | 150             | -                              | -                             | -                      | -                      | -                      | -            | -                                |
| в том числе:   |            |                 |                                |                               |                        |                        |                        |              |                                  |
| поступления от наднациональных организаций и правительств иностранных государств | 062        | 152             | -                              | -                             | -                      | -                      | -                      | -            | -                                |
| поступления от международных финансовых организаций                              | 063        | 153             | -                              | -                             | -                      | -                      | -                      | -            | -                                |
| <i>Доходы от операций с активами</i>   | 090        | X               | -                              | -                             | -                      | -                      | -                      | -            | -                                |
| в том числе:   |            |                 |                                |                               |                        |                        |                        |              |                                  |
| от выбытий основных средств  | 092        | 410             | -                              | -                             | -                      | -                      | -                      | -            | -                                |
| от выбытий нематериальных активов  | 093        | 420             | -                              | -                             | -                      | -                      | -                      | -            | -                                |
| от выбытий произведенных активов   | 094        | 430             | -                              | -                             | -                      | -                      | -                      | -            | -                                |
| от выбытий материальных запасов  | 095        | 440             | -                              | -                             | -                      | -                      | -                      | -            | -                                |
| <i>Прочие доходы</i>   | 100        | 180             | 2 040 000,00                   | 1 462 260,00                  | -                      | -                      | -                      | 1 462 260,00 | 577 740,00                       |

\* Отражается при наличии

\*\* - Код аналитической группы подвида доходов бюджетов (разряды с 18 по 20 кода классификации доходов бюджетов)

2. Расходы учреждения

| Наименование показателя*                         | Код строки | Код аналитики** | Утверждено плановых назначений | Исполнено плановых назначений |                        |                        |                        |              | Не исполнено плановых назначений |
|--|------------|-----------------|--------------------------------|-------------------------------|------------------------|------------------------|------------------------|--------------|----------------------------------|
|  |            |                 |                                | через лицевые счета           | через банковские счета | через кассу учреждения | некассовыми операциями | итого        |                                  |
| 1  | 2          | 3               | 4                              | 5                             | 6                      | 7                      | 8                      | 9            | 10                               |
| <b>Расходы - всего</b>                           | 200        | X               | 2 040 000,00                   | 1 462 260,00                  | -                      | -                      | -                      | 1 462 260,00 | 577 740,00                       |
| <i>в том числе:</i>                              |            |                 |                                |                               |                        |                        |                        |              |                                  |
| Социальное обеспечение и иные выплаты населению  | 201        | 300             | 2 040 000,00                   | 1 462 260,00                  | -                      | -                      | -                      | 1 462 260,00 | 577 740,00                       |
| Стипендии  | 202        | 340             | 2 040 000,00                   | 1 462 260,00                  | -                      | -                      | -                      | 1 462 260,00 | 577 740,00                       |
| <b>Результат исполнения (дефицит / профицит)</b> | 450        | X               | -                              | -                             | -                      | -                      | -                      | -            | X                                |

\*\*\* Код вида расхода (разряды с 18 по 20 кода классификации расходов бюджетов)

3. Источники финансирования дефицита средств учреждения

| Наименование показателя*   | Код строки | Код аналитики** | Утверждено плановых назначений | Исполнено плановых назначений |                        |                        |                        |               | Не исполнено плановых назначений |
|--|------------|-----------------|--------------------------------|-------------------------------|------------------------|------------------------|------------------------|---------------|----------------------------------|
|  |            |                 |                                | через пицевые счета           | через банковские счета | через кассу учреждения | некассовыми операциями | итого         |                                  |
| 1  | 2          | 3               | 4                              | 5                             | 6                      | 7                      | 8                      | 9             | 10                               |
| <b>Источники финансирования дефицита средств - всего</b><br>(стр. 520+стр. 590+стр. 620+стр. 700+стр. 730+стр. 820+стр. 830)<br>в том числе: |            |                 |                                |                               |                        |                        |                        |               |                                  |
| <b>500</b>   |            |                 | -                              | -                             | -                      | -                      | -                      | -             | -                                |
| <b>Внутренние источники</b>  | 520        |                 | -                              | -                             | -                      | -                      | -                      | -             | -                                |
| из них:  |            |                 |                                |                               |                        |                        |                        |               |                                  |
| Доходы от переоценки активов*****  |            | 171             | -                              | -                             | -                      | -                      | -                      | -             | -                                |
| Увеличение стоимости ценных бумаг, кроме акций и иных форм участия в капитале*****   |            | 520             | -                              | -                             | -                      | -                      | -                      | -             | -                                |
| Уменьшение стоимости ценных бумаг, кроме акций и иных форм участия в капитале*****   |            | 620             | -                              | -                             | -                      | -                      | -                      | -             | -                                |
| Увеличение задолженности по кредитам*****  |            | 540             | -                              | -                             | -                      | -                      | -                      | -             | -                                |
| Уменьшение задолженности по ссудам и кредитам*****   |            | 640             | -                              | -                             | -                      | -                      | -                      | -             | -                                |
| Увеличение задолженности по внутреннему государственному (муниципальному) долгу*****   |            | 710             | -                              | -                             | -                      | -                      | -                      | -             | -                                |
| Уменьшение задолженности по внутреннему государственному (муниципальному) долгу*****   |            | 810             | -                              | -                             | -                      | -                      | -                      | -             | -                                |
| <b>Движение денежных средств</b>   | 590        | X               | -                              | -                             | -                      | -                      | -                      | -             | -                                |
| поступление денежных средств прочие  | 591        | 510             | -                              | -                             | -                      | -                      | -                      | -             | -                                |
| выбытие денежных средств   | 592        | 610             | -                              | -                             | -                      | -                      | -                      | -             | -                                |
| <b>Внешние источники*****</b>  | 620        |                 | -                              | -                             | -                      | -                      | -                      | -             | -                                |
| из них:  |            |                 |                                |                               |                        |                        |                        |               |                                  |
| <b>Изменение остатков средств</b>  | 700        | X               | -                              | -                             | -                      | -                      | -                      | -             | -                                |
| увеличение остатков средств, всего   | 710        | 510             | X                              | -1 462 260,00                 | -                      | -                      | -                      | -1 462 260,00 | X                                |
| уменьшение остатков средств, всего   | 720        | 610             | X                              | 1 462 260,00                  | -                      | -                      | -                      | 1 462 260,00  | X                                |
| <b>Изменение остатков по внутренним оборотам средств учреждения</b>  | 730        | X               | -                              | -                             | -                      | -                      | -                      | -             | -                                |
| в том числе:   |            |                 |                                |                               |                        |                        |                        |               |                                  |
| увеличение остатков средств учреждения   | 731        | 510             | -                              | -                             | -                      | -                      | -                      | -             | X                                |
| уменьшение остатков средств учреждения   | 732        | 610             | -                              | -                             | -                      | -                      | -                      | -             | X                                |
| <b>Изменение остатков по внутренним расчетам</b>   | 820        | X               | -                              | -                             | -                      | -                      | -                      | -             | -                                |
| в том числе:   |            |                 |                                |                               |                        |                        |                        |               |                                  |
| увеличение остатков по внутренним расчетам (Кт 030404510)  | 821        |                 | -                              | -                             | -                      | -                      | -                      | -             | -                                |
| уменьшение остатков по внутренним расчетам (Дт 030404610)  | 822        |                 | -                              | -                             | -                      | -                      | -                      | -             | -                                |
| <b>Изменение остатков расчетов по внутренним привлечением средств</b>  | 830        | X               | -                              | -                             | -                      | -                      | -                      | -             | -                                |
| в том числе:   |            |                 |                                |                               |                        |                        |                        |               |                                  |
| увеличение расчетов по внутреннему привлечению остатков средств (Кт 030406000)   | 831        |                 | -                              | -                             | -                      | -                      | -                      | -             | -                                |
| уменьшение расчетов по внутреннему привлечению остатков средств (Дт 030406000)   | 832        |                 | -                              | -                             | -                      | -                      | -                      | -             | -                                |

\*\*\*\* Код аналитической группы вида источников финансирования дефицитов бюджетов (разряды с 18 по 20 кода классификации источников финансирования дефицита бюджета)

\*\*\*\*\* Показатели по строкам формируются только по виду деятельности "Приносящая доход деятельность (Собственные доходы учреждения)"


4. Сведения о возвратах остатков субсидий и расходах прошлых лет

| Наименование показателя*                        | Код строки | Код аналитики | Произведено возвратов |                        |                        |                        | итого |
|---|------------|---------------|-----------------------|------------------------|------------------------|------------------------|-------|
|   |            |               | через лицевые счета   | через банковские счета | через кассу учреждения | некассовыми операциями |       |
| 1   | 2          | 3             | 4                     | 5                      | 6                      | 7                      | 8     |
| Возвращено остатков субсидий прошлых лет, всего |            |               |                       |                        |                        |                        |       |
| из них по кодам аналитики:                      | 910        | X             | -                     | -                      | -                      | -                      | -     |
| Доходы от оказания платных услуг (работ)*****   |            | 130           | -                     | -                      | -                      | -                      | -     |
| Прочие доходы                                   |            | 180           | -                     | -                      | -                      | -                      | -     |
| Возвращено расходов прошлых лет, всего*****     |            |               |                       |                        |                        |                        |       |
| из них по кодам аналитики:                      | 950        | X             | -                     | -                      | -                      | -                      | -     |
|   | 950        | X             | -                     | -                      | -                      | -                      | -     |

\*\*\*\*\* Формируется только в части возвратов субсидии на выполнение государственного (муниципального) задания

\*\*\*\*\* Показатели по строке 950 по кодам аналитики в 2016 году не формируются


Директор

  
(подпись)

Плеханова Тамара Ивановна

(расшифровка подписи)


Главный бухгалтер

  
(подпись)

Второва Елена Евгеньевна

(расшифровка подписи)

Руководитель финансово-экономической службы

  
(подпись)

Второва Елена Евгеньевна

(расшифровка подписи)

Централизованная бухгалтерия

(наименование, ОГРН, ИНН, КПП, местонахождение)

Руководитель  
(уполномоченное  
лицо)

(должность)

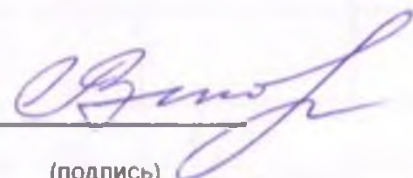
(подпись)

(расшифровка подписи)

Исполнитель

Главный бухгалтер

(должность)

  
(подпись)

Второва Елена Евгеньевна

(расшифровка подписи)

33-10-97

(телефон, e-mail)

12 октября 2016 г.