

ОТЧЕТ О ФИНАНСОВЫХ РЕЗУЛЬТАТАХ ДЕЯТЕЛЬНОСТИ УЧРЕЖДЕНИЯ

на «01» января 2017 г.

Учреждение ГАПОУ ОУФТ
 Обособленное подразделение _____
 Учредитель Оренбургская область
 Наименование органа, осуществляющего полномочия учредителя Министерство образования Оренбургской области
 Периодичность: годовая
 Единица измерения: руб.

Форма по ОКУД _____
 Дата _____
 по ОКПО _____
 ИНН _____
 по ОКТМО _____
 по ОКПО _____
 Глава по БК _____
 по ОКЕИ _____


КОДЫ
0503721
01.01.2017
03160785
5610036328
53401364
03160785
871
383

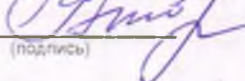
Наименование показателя	Код строки	Код ана-литики	Деятельность с целевыми средствами	Деятельность по государственному заданию	Приносящая доход деятельность	Итого
1	2	3	4	5	6	7
Доходы (стр.030 + стр.040 + стр.050 + стр.060 + стр.090 + стр.100 + стр.110)	010	100	2 040 000.00	22 708 144.97	9 066 548.62	33 814 693.59
Доходы от собственности	030	120	-	-	31 108.00	31 108.00
Доходы от оказания платных услуг (работ)	040	130	-	22 679 900.00	8 861 933.12	31 541 833.12
Доходы от штрафов, пени, иных сумм принудительного изъятия	050	140	-	-	-	-
Безвозмездные поступления от бюджетов	060	150	-	-	-	-
в том числе:						
поступления от наднациональных организаций и правительств иностранных государств	062	152	-	-	-	-
поступления от международных финансовых организаций	063	153	-	-	-	-
Доходы от операций с активами	090	170	-	28 244.97	35 669.50	63 914.47
в том числе:						
доходы от переоценки активов	091	171	-	-	-	-
доходы от реализации активов	092	172	-	28 244.97	35 669.50	63 914.47
из них:						
доходы от реализации нефинансовых активов	093	172	-	28 244.97	35 669.50	63 914.47
доходы от реализации финансовых активов	096	172	-	-	-	-
чрезвычайные доходы от операций с активами	099	173	-	-	-	-
Прочие доходы	100	180	2 040 000.00	-	137 838.00	2 177 838.00
в том числе:						
субсидии	101	180	2 040 000.00	-	-	2 040 000.00
субсидии на осуществление капитальных вложений	102	180	-	-	-	-
иные трансферты	103	180	-	-	-	-
иные прочие доходы	104	180	-	-	137 838.00	137 838.00
Доходы будущих периодов	110	100	-	-	-	-

Наименование показателя	Код строки	Код аналитики	Деятельность с целевыми средствами	Деятельность по государственному заданию	Приносящая доход деятельность	Итого
1	2	3	4	5	6	7
Расходы (стр. 160 + стр. 170 + стр. 190 + стр. 210 + стр. 230 + стр. 240 + стр. 250 + стр. 260 + стр. 290)	150	200	2 040 000,00	24 716 022,67	9 598 246,91	36 354 269,58
Оплата труда и начисления на выплаты по оплате труда	160	210	-	23 355 609,44	5 913 844,24	29 269 453,68
в том числе:						
заработная плата	161	211	-	18 002 052,27	4 560 755,03	22 562 807,30
прочие выплаты	162	212	-	4 596,36	41 874,90	46 471,26
начисления на выплаты по оплате труда	163	213	-	5 348 960,81	1 311 214,31	6 660 175,12
Приобретение работ, услуг	170	220	-	1 148 529,77	2 524 697,82	3 673 227,59
в том числе:						
услуги связи	171	221	-	27 241,59	99 486,83	126 728,42
транспортные услуги	172	222	-	-	14 000,00	14 000,00
коммунальные услуги	173	223	-	912 547,65	592 765,44	1 505 313,09
арендная плата за пользование имуществом	174	224	-	-	-	-
работы, услуги по содержанию имущества	175	225	-	96 372,15	885 032,53	981 404,68
прочие работы, услуги	176	226	-	112 368,38	933 413,02	1 045 781,40
Обслуживание долговых обязательств	190	230	-	-	-	-
в том числе:						
обслуживание долговых обязательств перед резидентами	191	231	-	-	-	-
обслуживание долговых обязательств перед нерезидентами	192	232	-	-	-	-
Безвозмездные перечисления организациям	210	240	-	-	-	-
в том числе:						
безвозмездные перечисления государственным и муниципальным организациям	211	241	-	-	-	-
безвозмездные перечисления организациям, за исключением государственных и муниципальных организаций	212	242	-	-	-	-
Безвозмездные перечисления бюджетам	230	250	-	-	-	-
в том числе:						
перечисления наднациональным организациям и правительствам иностранных государств	232	252	-	-	-	-
перечисления международным организациям	233	253	-	-	-	-
Социальное обеспечение	240	260	-	-	-	-
в том числе:						
пособия по социальной помощи населению	242	262	-	-	-	-
пенсии, пособия, выплачиваемые организациями сектора государственного управления	243	263	-	-	-	-
Прочие расходы	250	290	2 040 000,00	-	57 809,80	2 097 809,80
Расходы по операциям с активами	260	270	-	211 883,46	1 079 375,43	1 291 258,89
в том числе:						
амортизация основных средств и нематериальных активов	261	271	-	188 174,72	489 095,90	677 270,62
расходование материальных запасов	264	272	-	23 708,74	590 279,53	613 988,27
чрезвычайные расходы по операциям с активами	269	273	-	-	-	-
Расходы будущих периодов	290		-	-	22 519,62	22 519,62

Наименование показателя	Код строки	Код аналитики	Деятельность с целевыми средствами	Деятельность по государственному заданию	Приносящая доход деятельность	Итого
1	2	3	4	5	6	7
Чистый операционный результат (стр. 301 – стр. 302 + стр. 303); (стр. 310 + стр. 380)	300		-	-465 507,99	-73 544,22	-539 052,21
Операционный результат до налогообложения (стр. 010 – стр. 150)	301		-	-2 007 877,70	-531 698,29	-2 539 575,99
Налог на прибыль	302		-	-	1,00	1,00
Резервы предстоящих расходов	303		-	1 542 369,71	458 155,07	2 000 524,78
Операции с нефинансовыми активами (стр. 320 + стр. 330 + стр. 350 + стр. 360+ стр. 370)	310		-	-211 883,46	113 910,19	-97 973,27
Чистое поступление основных средств	320		-	-188 174,72	-	-188 174,72
в том числе:						
увеличение стоимости основных средств	321	310	-	-	789 045,90	789 045,90
уменьшение стоимости основных средств	322	410	-	188 174,72	789 045,90	977 220,62
Чистое поступление нематериальных активов	330		-	-	-	-
в том числе:						
увеличение стоимости нематериальных активов	331	320	-	-	-	-
уменьшение стоимости нематериальных активов	332	420	-	-	-	-
Чистое поступление произведенных активов	350		-	-	-	-
в том числе:						
увеличение стоимости произведенных активов	351	330	-	-	-	-
уменьшение стоимости произведенных активов	352	430	-	-	-	-
Чистое поступление материальных запасов	360		-	-23 708,74	113 910,19	90 201,45
в том числе:						
увеличение стоимости материальных запасов	361	340	-	-	704 189,72	704 189,72
уменьшение стоимости материальных запасов	362	440	-	23 708,74	590 279,53	613 988,27
Чистое изменение затрат на изготовление готовой продукции (работ, услуг)	370		-	-	-	-
в том числе:						
увеличение затрат	371	x	-	24 527 847,95	9 656 678,29	34 184 526,24
уменьшение затрат	372	x	-	24 527 847,95	9 656 678,29	34 184 526,24
Операции с финансовыми активами и обязательствами (стр. 390 – стр. 510)	380		-	-253 624,53	-187 454,41	-441 078,94
Операции с финансовыми активами (стр. 410 + стр. 420 + стр. 440 + стр. 460 + стр. 470 + стр. 480)	390		-	27 375,47	-187 001,22	-159 625,75
Чистое поступление средств учреждений	410		-	-	769 712,61	769 712,61
в том числе:						
поступление средств	411	510	2 040 000,00	✓ 22 683 898,15	20 163 469,27	44 887 367,42
выбытие средств	412	610	2 040 000,00	✓ 22 683 898,15	19 393 756,66	44 117 654,81
Чистое поступление ценных бумаг, кроме акций	420		-	-	-	-
в том числе:						
увеличение стоимости ценных бумаг, кроме акций	421	520	-	-	-	-
уменьшение стоимости ценных бумаг, кроме акций	422	620	-	-	-	-
Чистое поступление акций и иных форм участия в капитале	440		-	-	-	-
в том числе:						
увеличение стоимости акций и иных форм участия в капитале	441	530	-	-	-	-
уменьшение стоимости акций и иных форм участия в капитале	442	630	-	-	-	-
Чистое предоставление займов (ссуд)	460		-	-	-	-
в том числе:						
увеличение задолженности по предоставленным займам (ссудам)	461	540	-	-	-	-
уменьшение задолженности по предоставленным займам (ссудам)	462	640	-	-	-	-
Чистое поступление иных финансовых активов	470		-	-	-	-
в том числе:						
увеличение стоимости иных финансовых активов	471	550	-	-	-	-
уменьшение стоимости иных финансовых активов	472	650	-	-	-	-
Чистое увеличение дебиторской задолженности	480		-	27 375,47	-956 713,83	-929 338,36
в том числе:						
увеличение дебиторской задолженности	481	560	2 040 000,00	23 247 812,81	19 931 295,73	45 219 108,54
уменьшение дебиторской задолженности	482	660	2 040 000,00	23 220 437,34	20 888 009,56	46 148 446,90


Наименование показателя	Код строки	Код ана- литики	Деятельность с целевыми средствами	Деятельность по государственному заданию	Приносящая доход деятельность	Итого
1	2	3	4	5	6	7
Операции с обязательствами (стр. 520 + стр. 530 + стр. 540)	510		-	281 000,00	453,19	281 453,19
Чистое увеличение задолженности по привлечениям перед резидентами	520		-	-	-	-
в том числе:						
увеличение задолженности по привлечениям перед резидентами	521	710	-	-	-	-
уменьшение задолженности по привлечениям перед резидентами	522	810	-	-	-	-
Чистое увеличение задолженности по привлечениям перед нерезидентами	530		-	-	-	-
в том числе:						
увеличение задолженности по привлечениям перед нерезидентами	531	720	-	-	-	-
уменьшение задолженности по привлечениям перед нерезидентами	532	820	-	-	-	-
Чистое увеличение прочей кредиторской задолженности	540		-	281 000,00	453,19	281 453,19
в том числе:						
увеличение прочей кредиторской задолженности	541	730	2 060 389,82	25 931 060,78	10 636 582,91	38 628 033,51
уменьшение прочей кредиторской задолженности	542	830	2 060 389,82	25 650 060,78	10 636 129,72	38 346 580,32

Руководитель  (подпись) Т.И. Плеханова (расшифровка подписи)

Главный бухгалтер  (подпись) Е.Е. Второва (расшифровка подписи)

Централизованная бухгалтерия _____
(наименование, ОГРН, ИНН, КПП, местонахождение)

Руководитель _____ (должность) _____ (подпись) _____ (расшифровка подписи)
(уполномоченное лицо)

Исполнитель И.И. Буханкин (должность)  (подпись) Е.Е. Второва (расшифровка подписи) 83-10-97 (телефон, e-mail)

13 января 2017 г.