

ОТЧЕТ О ФИНАНСОВЫХ РЕЗУЛЬТАТАХ ДЕЯТЕЛЬНОСТИ УЧРЕЖДЕНИЯ

на «01» января 2016 г.

Учреждение ГАПОУ ОУФТ  
 Обособленное подразделение \_\_\_\_\_  
 Учредитель Оренбургская область  
 Наименование органа, осуществляющего полномочия учредителя Министерство образования Оренбургской области  
 Периодичность: годовая  
 Единица измерения: руб.

Форма по ОКУД \_\_\_\_\_  
 Дата \_\_\_\_\_  
 по ОКПО \_\_\_\_\_  
 ИНН \_\_\_\_\_  
 по ОКТМО \_\_\_\_\_  
 по ОКПО \_\_\_\_\_  
 Глава по БК \_\_\_\_\_  
 по ОКЕИ \_\_\_\_\_

КОДЫ
0503721
01.01.2016
03160785
5610036328
53401364
03160785
871
383


Наименование показателя	Код строки	Код ана-литики	Деятельность с целевыми средствами	Деятельность по государственному заданию	Приносящая доход деятельность	Итого
1	2	3	4	5	6	7
<b>Доходы</b> (стр.030 + стр.040 + стр.050 + стр.060 + стр.090 + стр.100 + стр.110)	010	100	2 359 640,00	22 299 972,73	9 890 166,63	34 549 779,36
Доходы от собственности	030	120	-	-	28 280,00	28 280,00
Доходы от оказания платных услуг (работ)	040	130	-	-	9 196 795,00	9 196 795,00
Доходы от штрафов, пени, иных сумм принудительного изъятия	050	140	-	-	-	-
Безвозмездные поступления от бюджетов	060	150	-	-	-	-
в том числе:						
поступления от наднациональных организаций и правительств иностранных государств	062	152	-	-	-	-
поступления от международных финансовых организаций	063	153	-	-	-	-
Доходы от операций с активами	090	170	-	670 919,73	501 373,29	1 172 293,02
в том числе:						
доходы от переоценки активов	091	171	-	-	-	-
доходы от реализации активов	092	172	-	670 919,73	501 373,29	1 172 293,02
из них:						
доходы от реализации нефинансовых активов	093	172	-	670 919,73	501 373,29	1 172 293,02
доходы от реализации финансовых активов	096	172	-	-	-	-
чрезвычайные доходы от операций с активами	099	173	-	-	-	-
Прочие доходы	100	180	2 359 640,00	21 629 053,00	163 718,34	24 152 411,34
в том числе:						
субсидии	101	180	2 359 640,00	21 629 053,00	-	23 988 693,00
субсидии на осуществление капитальных вложений	102	180	-	-	-	-
иные трансферты	103	180	-	-	-	-
иные прочие доходы	104	180	-	-	163 718,34	163 718,34
Доходы будущих периодов	110	100	-	-	-	-

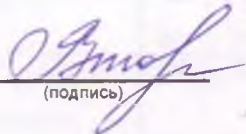
Наименование показателя	Код строки	Код ана- литики	Деятельность с целевыми средствами	Деятельность по государственному заданию	Приносящая доход деятельность	Итого
1	2	3	4	5	6	7
<b>Расходы</b> (стр. 160 + стр. 170 + стр. 190 + стр. 210 + стр. 230 + стр. 240 + стр. 250 + стр. 260 + стр. 290)	150	200	2 359 640,00	21 889 793,03	9 536 546,16	33 785 979,19
Оплата труда и начисления на выплаты по оплате труда	160	210	-	19 689 343,30	5 031 699,77	24 721 043,07
в том числе:						
заработная плата	161	211	-	15 205 967,58	3 881 872,95	19 087 840,53
прочие выплаты	162	212	-	2 948,08	17 600,00	20 548,08
начисления на выплаты по оплате труда	163	213	-	4 480 427,64	1 132 226,82	5 612 654,46
Приобретение работ, услуг	170	220	-	1 797 791,34	3 250 924,26	5 048 715,60
в том числе:						
услуги связи	171	221	-	42 311,20	87 235,42	129 546,62
транспортные услуги	172	222	-	-	40 474,70	40 474,70
коммунальные услуги	173	223	-	1 277 291,02	644 829,57	1 922 120,59
арендная плата за пользование имуществом	174	224	-	-	-	-
работы, услуги по содержанию имущества	175	225	-	166 616,52	875 314,15	1 041 930,67
прочие работы, услуги	176	226	-	311 572,60	1 603 070,42	1 914 643,02
Обслуживание долговых обязательств	190	230	-	-	-	-
в том числе:						
обслуживание долговых обязательств перед резидентами	191	231	-	-	-	-
обслуживание долговых обязательств перед нерезидентами	192	232	-	-	-	-
Безвозмездные перечисления организациям	210	240	-	-	-	-
в том числе:						
безвозмездные перечисления государственным и муниципальным организациям	211	241	-	-	-	-
безвозмездные перечисления организациям, за исключением государственных и муниципальных организаций	212	242	-	-	-	-
Безвозмездные перечисления бюджетам	230	250	-	-	-	-
в том числе:						
перечисления наднациональным организациям и правительствам иностранных государств	232	252	-	-	-	-
перечисления международным организациям	233	253	-	-	-	-
Социальное обеспечение	240	260	197 350,00	-	-	197 350,00
в том числе:						
пособия по социальной помощи населению	242	262	197 350,00	-	-	197 350,00
пенсии, пособия, выплачиваемые организациями сектора государственного управления	243	263	-	-	-	-
Прочие расходы	250	290	2 162 290,00	13 960,10	69 076,69	2 245 326,79
Расходы по операциям с активами	260	270	-	388 698,29	1 184 845,44	1 573 543,73
в том числе:						
амортизация основных средств и нематериальных активов	261	271	-	222 379,45	716 218,54	938 597,99
расходование материальных запасов	264	272	-	166 318,84	468 626,90	634 945,74
чрезвычайные расходы по операциям с активами	269	273	-	-	-	-
Расходы будущих периодов	290		-	-	-	-



Наименование показателя	Код строки	Код ана- литики	Деятельность с целевыми средствами	Деятельность по государственному заданию	Приносящая доход деятельность	Итого
1	2	3	4	5	6	7
<b>Чистый операционный результат</b> (стр. 301 – стр. 302 + стр. 303); (стр. 310 + стр. 380)	300		-	410 179,70	351 652,47	761 832,17
Операционный результат до налогообложения (стр. 010 – стр. 150)	301		-	410 179,70	353 620,47	763 800,17
Налог на прибыль	302		-	-	1 968,00	1 968,00
Резервы предстоящих расходов	303		-	-	-	-
<b>Операции с нефинансовыми активами</b> (стр. 320 + стр. 330 + стр. 350 + стр. 360+ стр. 370)	310		-	-253 777,32	76 393,79	-177 383,53
Чистое поступление основных средств	320		-	-219 038,45	-	-219 038,45
в том числе:						
увеличение стоимости основных средств	321	310	-	3 341,00	716 218,54	719 559,54
уменьшение стоимости основных средств	322	410	-	222 379,45	716 218,54	938 597,99
Чистое поступление нематериальных активов	330		-	-	-	-
в том числе:						
увеличение стоимости нематериальных активов	331	320	-	-	-	-
уменьшение стоимости нематериальных активов	332	420	-	-	-	-
Чистое поступление произведенных активов	350		-	-	-	-
в том числе:						
увеличение стоимости произведенных активов	351	330	-	-	-	-
уменьшение стоимости произведенных активов	352	430	-	-	-	-
Чистое поступление материальных запасов	360		-	-34 738,87	76 393,79	41 654,92
в том числе:						
увеличение стоимости материальных запасов	361	340	-	134 520,16	545 020,69	679 540,85
уменьшение стоимости материальных запасов	362	440	-	169 259,03	468 626,90	637 885,93
Чистое изменение затрат на изготовление готовой продукции (работ, услуг)	370		-	-	-	-
в том числе:						
увеличение затрат	371	x	-	21 241 859,29	9 229 684,82	30 471 544,11
уменьшение затрат	372	x	-	21 241 859,29	9 229 684,82	30 471 544,11
<b>Операции с финансовыми активами и обязательствами</b> (стр. 390 – стр. 510)	380		-	663 957,02	275 258,68	939 215,70
<b>Операции с финансовыми активами</b> (стр. 410 + стр. 420 + стр. 440 + стр. 460 + стр. 470 + стр. 480)	390		-	663 957,02	273 965,36	937 922,38
Чистое поступление средств учреждений	410		-	-	-931 195,40	-931 195,40
в том числе:						
поступление средств	411	510	2 359 640,00	22 200 628,94	19 201 407,11	43 761 676,05
выбытие средств	412	610	2 359 640,00	22 200 628,94	20 132 602,51	44 692 871,45
Чистое поступление ценных бумаг, кроме акций	420		-	-	-	-
в том числе:						
увеличение стоимости ценных бумаг, кроме акций	421	520	-	-	-	-
уменьшение стоимости ценных бумаг, кроме акций	422	620	-	-	-	-
Чистое поступление акций и иных форм участия в капитале	440		-	-	-	-
в том числе:						
увеличение стоимости акций и иных форм участия в капитале	441	530	-	-	-	-
уменьшение стоимости акций и иных форм участия в капитале	442	630	-	-	-	-
Чистое предоставление займов (ссуд)	460		-	-	-	-
в том числе:						
увеличение задолженности по предоставленным займам (ссудам)	461	540	-	-	-	-
уменьшение задолженности по предоставленным займам (ссудам)	462	640	-	-	-	-
Чистое поступление иных финансовых активов	470		-	-	-	-
в том числе:						
увеличение стоимости иных финансовых активов	471	550	-	-	-	-
уменьшение стоимости иных финансовых активов	472	650	-	-	-	-
Чистое увеличение дебиторской задолженности	480		-	663 957,02	1 205 160,76	1 869 117,78
в том числе:						
увеличение дебиторской задолженности	481	560	2 359 640,00	22 204 676,81	16 814 102,29	41 378 419,10
уменьшение дебиторской задолженности	482	660	2 359 640,00	21 540 719,79	15 608 941,53	39 509 301,32


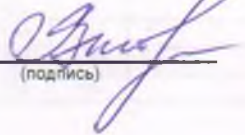

Наименование показателя	Код строки	Код ана- литики	Деятельность с целевыми средствами	Деятельность по государственному заданию	Приносящая доход деятельность	Итого
1	2	3	4	5	6	7
<b>Операции с обязательствами</b> (стр. 520 + стр. 530 + стр. 540)	510		-	-	-1 293,32	-1 293,32
Чистое увеличение задолженности по привлечениям перед резидентами	520		-	-	-	-
в том числе:						
увеличение задолженности по привлечениям перед резидентами	521	710	-	-	-	-
уменьшение задолженности по привлечениям перед резидентами	522	810	-	-	-	-
Чистое увеличение задолженности по привлечениям перед нерезидентами	530		-	-	-	-
в том числе:						
увеличение задолженности по привлечениям перед нерезидентами	531	720	-	-	-	-
уменьшение задолженности по привлечениям перед нерезидентами	532	820	-	-	-	-
Чистое увеличение прочей кредиторской задолженности	540		-	-	-1 293,32	-1 293,32
в том числе:						
увеличение прочей кредиторской задолженности	541	730	2 381 249,00	25 441 064,83	10 108 167,69	37 930 481,52
уменьшение прочей кредиторской задолженности	542	830	2 381 249,00	25 441 064,83	10 109 461,01	37 931 774,84

Руководитель  Т.И. Плеханова  
(подпись) (расшифровка подписи)

Главный бухгалтер  Е.Е. Второва  
(подпись) (расшифровка подписи)

Централизованная бухгалтерия \_\_\_\_\_  
(наименование, ОГРН, ИНН, КПП, местонахождение)

Руководитель \_\_\_\_\_ (должность) \_\_\_\_\_ (подпись) \_\_\_\_\_ (расшифровка подписи)  
(уполномоченное лицо)

Исполнитель  \_\_\_\_\_ (должность)  \_\_\_\_\_ (подпись)  \_\_\_\_\_ (расшифровка подписи) 55-10-97 \_\_\_\_\_ (телефон, e-mail)