

**ОТЧЕТ**  
**ОБ ИСПОЛНЕНИИ УЧРЕЖДЕНИЕМ ПЛАНА ЕГО ФИНАНСОВО-ХОЗЯЙСТВЕННОЙ ДЕЯТЕЛЬНОСТИ**  
 на «01» октября 2015 г.

Учреждение: ГАПОУ ОУФТ  
 Обособленное подразделение: \_\_\_\_\_  
 Учредитель: Оренбургская область  
 Наименование органа, осуществляющего полномочия учредителя: Министерство образования Оренбургской области  
 Вид финансового обеспечения (деятельности): Приносящая доход деятельность (собственные доходы учреждения)  
 Периодичность: квартальная, годовая  
 Единица измерения: руб.

Форма по ОКУД \_\_\_\_\_  
 Дата: 01.10.2015  
 по ОКПО: 03160785  
 по ОКТМО: 53401364  
 по ОКПО: 03160785  
 Глава по БК: 871  
 по ОКЕИ: \_\_\_\_\_

КОДЫ
0503737
01.10.2015
03160785
53401364
03160785
871
383

**1. Доходы учреждения**

Наименование показателя	Код строки	Код аналитики	Утверждено плановых назначений	Исполнено плановых назначений					Не исполнено плановых назначений
				через лицевые счета	через банковские счета	через кассу учреждения	некассовыми операциями	итого	
1	2	3	4	5	6	7	8	9	10
<b>Доходы — всего</b>	010		8 862 350,00	415 344,92	188 158,08	6 103 900,00	-	6 707 403,00	2 154 947,00
<i>Доходы от собственности</i>	030	120	28 280,00	1 809,92	15 158,08	-	-	16 968,00	11 312,00
из них:									
от аренды активов	031	120	28 280,00	1 809,92	15 158,08	-	-	16 968,00	11 312,00
<i>Доходы от оказания платных услуг (работ)</i>	040	130	8 725 500,00	413 360,00	169 050,00	6 066 530,00	-	6 648 940,00	2 076 560,00
<i>Доходы от штрафов, пеней, иных сумм принудительного изъятия</i>	050	140	-	-	-	-	-	-	-
<i>Безвозмездные поступления от бюджетов</i>	060	150	-	-	-	-	-	-	-
в том числе:									
поступления от наднациональных организаций и правительств иностранных государств	062	152	-	-	-	-	-	-	-
поступления от международных финансовых организаций	063	153	-	-	-	-	-	-	-
<i>Доходы от операций с активами</i>	090	x	2 360,00	-	-	2 360,00	-	2 360,00	-
в том числе:									
от выбытий основных средств	092	410	2 360,00	-	-	2 360,00	-	2 360,00	-
от выбытий нематериальных активов	093	420	-	-	-	-	-	-	-
от выбытий непроизведенных активов	094	430	-	-	-	-	-	-	-
от выбытий материальных запасов	095	440	-	-	-	-	-	-	-
от выбытий ценных бумаг, кроме акций	096	620	-	-	-	-	-	-	-
от выбытий акций	097	630	-	-	-	-	-	-	-
от выбытий иных финансовых активов	098	650	-	-	-	-	-	-	-
<i>Прочие доходы</i>	100	180	106 210,00	175,00	3 950,00	35 010,00	-	39 135,00	67 075,00
в том числе:									
субсидии	101	180	-	-	-	-	-	-	-
субсидии на осуществление капитальных вложений	102	180	-	-	-	-	-	-	-
иные трансферты	103	180	106 210,00	175,00	3 950,00	35 010,00	-	39 135,00	67 075,00
иные прочие доходы	104	180	-	-	-	-	-	-	-

## 2. Расходы учреждения

Наименование показателя	Код строки	Код аналитики	Утверждено плановых назначений	Исполнено плановых назначений					Не исполнено плановых назначений
				через лицевые счета	через банковские счета	через кассу учреждения	некассовыми операциями	итого	
1	2	3	4	5	6	7	8	9	10
<b>Расходы — всего</b>	200	х	12 015 983,56	3 000 064,63	3 234 734,46	162 496,41	-	6 397 295,50	5 618 688,06
в том числе:									
<i>Оплата труда и начисления на выплаты по оплате труда</i>	160	210	5 070 866,00	1 183 179,19	2 165 881,85	9 800,00	-	3 358 861,04	1 712 004,96
в том числе:									
заработная плата	161	211	3 881 003,00	993 805,04	1 584 305,16	-	-	2 578 110,20	1 302 892,80
прочие выплаты	162	212	17 800,00	-	-	9 800,00	-	9 800,00	8 000,00
начисления на выплаты по оплате труда	163	213	1 172 063,00	189 374,15	581 576,69	-	-	770 950,84	401 112,16
<i>Приобретение работ, услуг</i>	170	220	3 539 000,00	1 475 130,62	595 817,49	61 745,07	-	2 132 693,18	1 406 306,82
в том числе:									
услуги связи	171	221	100 000,00	33 628,78	3 546,22	8 991,87	-	46 166,87	53 833,13
транспортные услуги	172	222	60 000,00	-	16 000,00	6 613,20	-	22 613,20	37 386,80
коммунальные услуги	173	223	1 000 000,00	146 957,25	180 698,48	-	-	327 655,73	672 344,27
арендная плата за пользование имуществом	174	224	-	-	-	-	-	-	-
работы, услуги по содержанию имущества	175	225	1 051 000,00	649 680,40	67 613,30	5 700,00	-	722 993,70	328 006,30
прочие работы, услуги	176	226	1 328 000,00	644 864,19	327 959,49	40 440,00	-	1 013 263,68	314 736,32
<i>Обслуживание долговых обязательств</i>	190	230	-	-	-	-	-	-	-
в том числе:									
обслуживание долговых обязательств перед резидентами	191	231	-	-	-	-	-	-	-
обслуживание долговых обязательств перед нерезидентами	192	232	-	-	-	-	-	-	-
<i>Безвозмездные перечисления организациям</i>	210	240	-	-	-	-	-	-	-
в том числе:									
безвозмездные перечисления государственным и муниципальным организациям	211	241	-	-	-	-	-	-	-
безвозмездные перечисления организациям, за исключением государственных и муниципальных организаций	212	242	-	-	-	-	-	-	-

Наименование показателя	Код строки	Код аналитики	Утверждено плановых назначений	Исполнено плановых назначений					Не исполнено плановых назначений
				через лицевые счета	через банковские счета	через кассу учреждения	некассовыми операциями	итого	
1	2	3	4	5	6	7	8	9	10
<i>Безвозмездные перечисления бюджетам</i>	230	250	-	-	-	-	-	-	-
в том числе:									
перечисления наднациональным организациям и правительствам иностранных государств	232	252	-	-	-	-	-	-	-
перечисления международным организациям	233	253	-	-	-	-	-	-	-
<i>Социальное обеспечение</i>	240	260	-	-	-	-	-	-	-
в том числе:									
пособия по социальной помощи населению	242	262	-	-	-	-	-	-	-
пенсии, пособия, выплачиваемые организациями сектора государственного управления	243	263	-	-	-	-	-	-	-
<i>Прочие расходы</i>	250	290	106 210,00	8 585,05	4 157,22	8 188,00	-	20 930,27	85 279,73
<i>Расходы по приобретению нефинансовых активов</i>	260	300	3 299 907,56	333 169,77	468 877,90	82 763,34	-	884 811,01	2 415 096,55
в том числе:									
основных средств	261	310	1 634 418,80	106 501,00	436 217,20	-	-	542 718,20	1 091 700,60
нематериальных активов	262	320	-	-	-	-	-	-	-
непроизведенных активов	263	330	-	-	-	-	-	-	-
материальных запасов	264	340	1 665 488,76	226 668,77	32 660,70	82 763,34	-	342 092,81	1 323 395,95
<i>Расходы по приобретению финансовых активов</i>	270	500	-	-	-	-	-	-	-
в том числе:									
ценных бумаг, кроме акций	271	520	-	-	-	-	-	-	-
акций и иных форм участия в капитале	272	530	-	-	-	-	-	-	-
иных финансовых активов	273	550	-	-	-	-	-	-	-
Возвраты расходов и выплат обеспечений прошлых лет (стр 300 (гр 5-9) = стр 900 (гр 4-8))	300								
Результат исполнения (дефицит / профицит)	450	x	-3 153 633,56	-2 584 719,71	-3 046 576,38	5 941 403,59	-	310 107,50	x

### 3. Источники финансирования дефицита средств учреждения

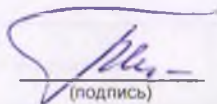
Наименование показателя	Код строки	Код аналитики	Утверждено плановых назначений	Исполнено плановых назначений					Не исполнено плановых назначений
				через лицевые счета	через банковские счета	через кассу учреждения	некассовыми операциями	итого	
1	2	3	4	5	6	7	8	9	10
<b>Источники финансирования дефицита средств — всего (стр. 520 + стр. 620 + стр. 700 + стр. 730 + стр. 820 + стр. 830)</b>	500		3 153 633,56	2 584 719,71	3 046 576,38	-5 941 403,59	-	-310 107,50	3 463 741,06
в том числе:									
<i>Внутренние источники</i>	520		-	-	-	-	-	-	-
из них:									
курсовая разница	521	171	-	-	-	-	-	-	-
поступления от погашения займов (ссуд)	525	640	-	-	-	-	-	-	-
выплаты по предоставлению займов (ссуд)	526	540	-	-	-	-	-	-	-
поступления заимствований от резидентов	527	710	-	-	-	-	-	-	-
погашение заимствований от резидентов	528	810	-	-	-	-	-	-	-
<i>Внешние источники</i>	620		-	-	-	-	-	-	-
из них:									
курсовая разница	621	171	-	-	-	-	-	-	-
поступления заимствований от резидентов	625	720	-	-	-	-	-	-	-
погашение заимствований от нерезидентов	626	820	-	-	-	-	-	-	-
<i>Изменение остатков средств</i>	700	x	3 153 633,56	-3 463 741,06	3 153 633,56	-	-	-310 107,50	3 463 741,06
увеличение остатков средств, всего	710	510	-	-6 617 951,84	-3 094 928,79	-6 312 855,81	-	-16 025 736,44	x
уменьшение остатков средств, всего	720	610	-	3 154 210,78	6 248 562,35	6 312 855,81	-	15 715 628,94	x
<i>Изменение остатков по внутренним оборотам средств учреждения</i>	730	x	-	6 048 460,77	-107 057,18	-5 941 403,59	-	-	-
в том числе:									
увеличение остатков средств учреждения	731	510	-	6 048 460,77	2 904 243,59	195 000,00	-	9 147 704,36	x
уменьшение остатков средств учреждения	732	610	-	-	-3 011 300,77	-6 136 403,59	-	-9 147 704,36	x

Наименование показателя	Код строки	Код аналитики	Утверждено плановых назначений	Исполнено плановых назначений					Не исполнено плановых назначений
				через лицевые счета	через банковские счета	через кассу учреждения	некассовыми операциями	итого	
1	2	3	4	5	6	7	8	9	10
<i>Изменение остатков по внутренним расчетам</i>	820	x	-	-	-	-	-	-	-
в том числе:									
увеличение остатков по внутренним расчетам (Кт 0 304 04 510)	821		-	-	-	-	-	-	-
уменьшение остатков по внутренним расчетам (Дт 0 304 04 610)	822		-	-	-	-	-	-	-
<i>Изменение остатков расчетов по внутренним привлечением средств</i>	830	x	-	-	-	-	-	-	-
в том числе:									
увеличение расчетов по внутреннему привлечению остатков средств (Кт 0 304 06 000)	831		-	-	-	-	-	-	-
уменьшение расчетов по внутреннему привлечению остатков средств (Дт 0 304 06 000)	832		-	-	-	-	-	-	-

4. Сведения о возвратах расходов и выплат обеспечений прошлых лет

Наименование показателя	Код строки	Код аналитики	Произведено возвратов				
			через лицевые счета	через банковские счета	через кассу учреждения	некассовыми операциями	Итого
1	2	3	4	5	6	7	8
Возвращено расходов и обеспечений прошлых лет, всего из них по кодам аналитики:	900		-	-	-	-	-
Заработная плата		211	-	-	-	-	-

Руководитель

  
(подпись)

Т. И. Плеханова

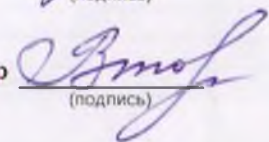
(расшифровка подписи)

Руководитель  
финансово-  
экономической службы

(подпись)

(расшифровка подписи)

Главный бухгалтер

  
(подпись)

Е. Е. Второва

(расшифровка подписи)

Централизованная бухгалтерия

(наименование, ОГРН, ИНН, КПП, местонахождение)


Руководитель  
(уполномоченное лицо)

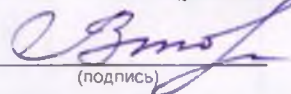
(должность)

(подпись)

(расшифровка подписи)

Исполнитель

  
(должность)

  
(подпись)

  
(расшифровка подписи)

33-10-94  
(телефон, e-mail)

2 октября 2015 г.