

**ОТЧЕТ  
ОБ ИСПОЛНЕНИИ УЧРЕЖДЕНИЕМ ПЛАНА ЕГО ФИНАНСОВО-ХОЗЯЙСТВЕННОЙ ДЕЯТЕЛЬНОСТИ**

на «01» июля 2015 г.

Учреждение  
Обособленное подразделение  
Учредитель  
Наименование органа, осуществляющего полномочия учредителя  
Вид финансового обеспечения (деятельности)  
Периодичность: квартальная, годовая  
Единица измерения: руб.

ГАПОУ ОУФТ  
Оренбургская область  
Министерство образования Оренбургской области  
Приносящая доход деятельность (собственные доходы учреждения)

Форма по ОКУД  
Дата  
по ОКПО  
по ОКТМО  
по ОКПО  
Глава по БК  
по ОКЕИ

КОДЫ
0503737
01.07.2015
03160785
53401364
03160785
871
383

**1. Доходы учреждения**

Наименование показателя	Код строки	Код аналитики	Утверждено плановых назначений	Исполнено плановых назначений				итого	Не исполнено плановых назначений
				через лицевые счета	через банковские счета	через кассу учреждения	некассовыми операциями		
1	2	3	4	5	6	7	8	9	10
<b>Доходы — всего</b>	010		6 397 810,00	4 975,00	188 158,08	2 871 740,00	-	3 064 873,08	3 332 936,92
<i>Доходы от собственности</i>	030	120	33 900,00	-	15 158,08	-	-	15 158,08	18 741,92
из них:									
от аренды активов	031	120	33 900,00	-	15 158,08	-	-	15 158,08	18 741,92
<i>Доходы от оказания платных услуг (работ)</i>	040	130	6 355 340,00	4 900,00	169 050,00	2 867 640,00	-	3 041 590,00	3 313 750,00
<i>Доходы от штрафов, пеней, иных сумм принудительного изъятия</i>	050	140	-	-	-	-	-	-	-
<i>Безвозмездные поступления от бюджетов</i>	060	150	-	-	-	-	-	-	-
в том числе:									
поступления от наднациональных организаций и правительств иностранных государств	062	152	-	-	-	-	-	-	-
поступления от международных финансовых организаций	063	153	-	-	-	-	-	-	-
<i>Доходы от операций с активами</i>	090	x	2 360,00	-	-	2 360,00	-	2 360,00	-
в том числе:									
от выбытий основных средств	092	410	2 360,00	-	-	2 360,00	-	2 360,00	-
от выбытий нематериальных активов	093	420	-	-	-	-	-	-	-
от выбытий произведенных активов	094	430	-	-	-	-	-	-	-
от выбытий материальных запасов	095	440	-	-	-	-	-	-	-
от выбытий ценных бумаг, кроме акций	096	620	-	-	-	-	-	-	-
от выбытий акций	097	630	-	-	-	-	-	-	-
от выбытий иных финансовых активов	098	650	-	-	-	-	-	-	-
<i>Прочие доходы</i>	100	180	6 210,00	75,00	3 950,00	1 740,00	-	5 765,00	445,00
в том числе:									
субсидии	101	180	-	-	-	-	-	-	-
субсидии на осуществление капитальных вложений	102	180	-	-	-	-	-	-	-
иные трансферты	103	180	-	-	-	-	-	-	-
иные прочие доходы	104	180	6 210,00	75,00	3 950,00	1 740,00	-	5 765,00	445,00

2. Расходы учреждения

Наименование показателя	Код строки	Код аналитики	Утверждено плановых назначений	Исполнено плановых назначений					Не исполнено плановых назначений
				через лицевые счета	через банковские счета	через кассу учреждения	некассовыми операциями	итого	
1	2	3	4	5	6	7	8	9	10
<b>Расходы — всего</b>	200	х	9 551 443,56	937 265,25	3 234 734,46	162 496,41	-	4 334 496,12	5 216 947,44
в том числе:									
Оплата труда и начисления на выплаты по оплате труда	160	210	5 055 066,00	692 102,37	2 165 881,85	4 600,00	-	2 862 584,22	2 192 481,78
в том числе:									
заработная плата	161	211	3 881 003,00	544 048,26	1 584 305,16	-	-	2 128 353,42	1 752 649,58
прочие выплаты	162	212	2 000,00	-	-	4 600,00	-	4 600,00	-
начисления на выплаты по оплате труда	163	213	1 172 063,00	148 054,11	581 576,69	-	-	729 630,80	442 432,20
Приобретение работ, услуг	170	220	2 385 400,00	206 243,48	595 817,49	42 605,87	-	844 666,84	1 540 733,16
в том числе:									
услуги связи	171	221	24 000,00	6 287,69	3 546,22	8 991,87	-	18 825,78	5 174,22
транспортные услуги	172	222	8 000,00	-	16 000,00	5 500,00	-	21 500,00	-
коммунальные услуги	173	223	1 000 000,00	59 965,00	180 698,48	-	-	240 663,48	759 336,52
арендная плата за пользование имуществом	174	224	-	-	-	-	-	-	-
работы, услуги по содержанию имущества	175	225	525 400,00	67 311,89	67 613,30	5 700,00	-	140 625,19	384 774,81
прочие работы, услуги	176	226	828 000,00	72 678,90	327 959,49	22 414,00	-	423 052,39	404 947,61
Обслуживание долговых обязательств	190	230	-	-	-	-	-	-	-
в том числе:									
обслуживание долговых обязательств перед резидентами	191	231	-	-	-	-	-	-	-
обслуживание долговых обязательств перед нерезидентами	192	232	-	-	-	-	-	-	-
Безвозмездные перечисления организациям	210	240	-	-	-	-	-	-	-
в том числе:									
безвозмездные перечисления государственным и муниципальным организациям	211	241	-	-	-	-	-	-	-
безвозмездные перечисления организациям, за исключением государственных и муниципальных организаций	212	242	-	-	-	-	-	-	-

Наименование показателя	Код строки	Код аналитики	Утверждено плановых назначений	Исполнено плановых назначений					Не исполнено плановых назначений
				через лицевые счета	через банковские счета	через кассу учреждения	некассовыми операциями	итого	
1	2	3	4	5	6	7	8	9	10
<i>Безвозмездные перечисления бюджетам</i>	230	250	-	-	-	-	-	-	-
в том числе:									
перечисления наднациональным организациям и правительствам иностранных государств	232	252	-	-	-	-	-	-	-
перечисления международным организациям	233	253	-	-	-	-	-	-	-
<i>Социальное обеспечение</i>	240	260	-	-	-	-	-	-	-
в том числе:									
пособия по социальной помощи населению	242	262	-	-	-	-	-	-	-
пенсии, пособия, выплачиваемые организациями сектора государственного управления	243	263	-	-	-	-	-	-	-
<i>Прочие расходы</i>	250	290	69 210,00	3 000,00	4 157,22	8 188,00	-	15 345,22	53 864,78
<i>Расходы по приобретению нефинансовых активов</i>	260	300	2 041 767,56	35 919,40	468 877,90	107 102,54	-	611 899,84	1 429 867,72
в том числе:									
основных средств	261	310	1 634 418,80	-	436 217,20	-	-	436 217,20	1 198 201,60
нематериальных активов	262	320	-	-	-	-	-	-	-
непроизведенных активов	263	330	-	-	-	-	-	-	-
материальных запасов	264	340	407 348,76	35 919,40	32 660,70	107 102,54	-	175 682,64	231 666,12
<i>Расходы по приобретению финансовых активов</i>	270	500	-	-	-	-	-	-	-
в том числе:									
ценных бумаг, кроме акций	271	520	-	-	-	-	-	-	-
акций и иных форм участия в капитале	272	530	-	-	-	-	-	-	-
иных финансовых активов	273	550	-	-	-	-	-	-	-
Возвраты расходов и выплат обеспечений прошлых лет (стр. 300 (гр.5-9) = стр.900 (гр.4-8))	300								
<b>Результат исполнения (дефицит / профицит)</b>	<b>450</b>	<b>x</b>	<b>-3 153 633,56</b>	<b>-932 290,25</b>	<b>-3 046 576,38</b>	<b>2 709 243,59</b>	<b>-</b>	<b>-1 269 623,04</b>	<b>x</b>

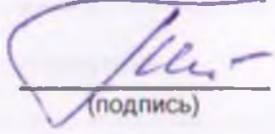
### 3. Источники финансирования дефицита средств учреждения

Наименование показателя	Код строки	Код аналитики	Утверждено плановых назначений	Исполнено плановых назначений					Не исполнено плановых назначений
				через лицевые счета	через банковские счета	через кассу учреждения	некассовыми операциями	итого	
1	2	3	4	5	6	7	8	9	10
<b>Источники финансирования дефицита средств — всего (стр. 520 + стр. 620 + стр. 700 + стр. 730 + стр. 820 + стр. 830)</b>	500		3 153 633,56	932 290,25	3 046 576,38	-2 709 243,59	-	1 269 623,04	1 884 010,52
в том числе:									
<i>Внутренние источники</i>	520		-	-	-	-	-	-	-
из них:									
курсовая разница	521	171	-	-	-	-	-	-	-
поступления от погашения займов (ссуд)	525	640	-	-	-	-	-	-	-
выплаты по предоставлению займов (ссуд)	526	540	-	-	-	-	-	-	-
поступления заимствований от резидентов	527	710	-	-	-	-	-	-	-
погашение заимствований от резидентов	528	810	-	-	-	-	-	-	-
<i>Внешние источники</i>	620		-	-	-	-	-	-	-
из них:									
курсовая разница	621	171	-	-	-	-	-	-	-
поступления заимствований от резидентов	625	720	-	-	-	-	-	-	-
погашение заимствований от нерезидентов	626	820	-	-	-	-	-	-	-
<i>Изменение остатков средств</i>	700	х	3 153 633,56	-1 884 010,52	3 153 633,56	-	-	1 269 623,04	1 884 010,52
увеличение остатков средств, всего	710	510		-2 827 775,77	-3 094 928,79	-3 073 953,76	-	-8 996 658,32	х
уменьшение остатков средств, всего	720	610		943 765,25	6 248 562,35	3 073 953,76	-	10 266 281,36	х
<i>Изменение остатков по внутренним оборотам средств учреждения</i>	730	х	-	2 816 300,77	-107 057,18	-2 709 243,59	-	-	-
в том числе:									
увеличение остатков средств учреждения	731	510	-	2 816 300,77	2 904 243,59	195 000,00	-	5 915 544,36	х
уменьшение остатков средств учреждения	732	610	-	-	-3 011 300,77	-2 904 243,59	-	-5 915 544,36	х

Наименование показателя	Код строки	Код аналитики	Утверждено плановых назначений	Исполнено плановых назначений					Не исполнено плановых назначений
				через лицевые счета	через банковские счета	через кассу учреждения	некассовыми операциями	итого	
1	2	3	4	5	6	7	8	9	10
<i>Изменение остатков по внутренним расчетам</i>	820	x	-	-	-	-	-	-	-
в том числе:									
увеличение остатков по внутренним расчетам (Кт 0 304 04 510)	821		-	-	-	-	-	-	-
уменьшение остатков по внутренним расчетам (Дт 0 304 04 610)	822		-	-	-	-	-	-	-
<i>Изменение остатков расчетов по внутренним привлечением средств</i>	830	x	-	-	-	-	-	-	-
в том числе:									
увеличение расчетов по внутреннему привлечению остатков средств (Кт 0 304 06 000)	831		-	-	-	-	-	-	-
уменьшение расчетов по внутреннему привлечению остатков средств (Дт 0 304 06 000)	832		-	-	-	-	-	-	-

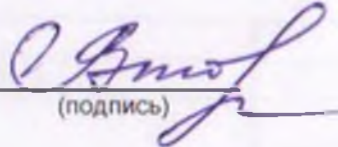
4. Сведения о возвратах расходов и выплат обеспечений прошлых лет

Наименование показателя	Код строки	Код аналитики	Произведено возвратов				Итого
			через лицевые счета	через банковские счета	через кассу учреждения	некассовыми операциями	
1	2	3	4	5	6	7	8
Возвращено расходов и обеспечений прошлых лет, всего	900		-	-	-	-	-
из них по кодам аналитики:			-	-	-	-	-

Руководитель   
(подпись)

Т.И. Плеханова  
(расшифровка подписи)


Руководитель финансово-экономической службы  
(подпись) (расшифровка подписи)

Главный бухгалтер   
(подпись)

Е.Е. Второва  
(расшифровка подписи)

Централизованная бухгалтерия  
(наименование, ОГРН, ИНН, КПП, местонахождение)

Руководитель (уполномоченное лицо) (должность) (подпись) (расшифровка подписи)

Исполнитель   
(должность)

 Второва Е.Е.  
(подпись) (расшифровка подписи)

55-10-97  
(телефон, e-mail)

3 июля 2015 г.