

Итого по строкам, исключая  
 строки показателей учреждений  
 под фискального обслуживания (деятельности)  
 Периодичность: квартальная, годовая  
 Единица измерения: руб.

Итого по строкам

Свердловская область

Министерство образования Свердловской области  
 Приложение доклад деятельности (собственные доходы учреждения)


по ОКПО	03160785
по ОКТМО	53401364
по ОКПО	03160785
Глава по БК	871
по ОКЕИ	383

1. Доходы учреждения

Наименование показателя	Код строки	Код аналитики	Утверждено плановых назначений	Исполнено плановых назначений				итого	Не исполнено плановых назначений
				через лицевые счета	через банковские счета	через кассу учреждения	некассовыми операциями		
1	2	3	4	5	6	7	8	9	10
<b>Доходы — всего</b>	010		6 397 810,00	-	42 254,00	1 637 550,00	-	1 679 804,00	4 718 006,00
<i>Доходы от собственности</i>	030	120	33 900,00	-	8 484,00	-	-	8 484,00	25 416,00
из них:									
от аренды активов	031	120	33 900,00	-	8 484,00	-	-	8 484,00	25 416,00
<i>Доходы от оказания платных услуг (работ)</i>	040	130	6 355 340,00	-	31 200,00	1 635 050,00	-	1 666 250,00	4 689 090,00
<i>Доходы от штрафов, пеней, иных сумм принудительного изъятия</i>	050	140	-	-	-	-	-	-	-
<i>Безвозмездные поступления от бюджетов</i>	060	150	-	-	-	-	-	-	-
в том числе:									
поступления от наднациональных организаций и правительств иностранных государств	062	152	-	-	-	-	-	-	-
поступления от международных финансовых организаций	063	153	-	-	-	-	-	-	-
<i>Доходы от операций с активами</i>	090	x	2 360,00	-	-	2 360,00	-	2 360,00	-
в том числе:									
от выбытий основных средств	092	410	2 360,00	-	-	2 360,00	-	2 360,00	-
от выбытий нематериальных активов	093	420	-	-	-	-	-	-	-
от выбытий произведенных активов	094	430	-	-	-	-	-	-	-
от выбытий материальных запасов	095	440	-	-	-	-	-	-	-
от выбытий ценных бумаг, кроме акций	096	620	-	-	-	-	-	-	-
от выбытий акций	097	630	-	-	-	-	-	-	-
от выбытий иных финансовых активов	098	650	-	-	-	-	-	-	-
<i>Прочие доходы</i>	100	180	6 210,00	-	2 570,00	140,00	-	2 710,00	3 500,00
в том числе:									
субсидии	101	180	-	-	-	-	-	-	-
субсидии на осуществление капитальных вложений	102	180	-	-	-	-	-	-	-
иные трансферты	103	180	6 210,00	-	2 570,00	140,00	-	2 710,00	3 500,00
иные прочие доходы	104	180	-	-	-	-	-	-	-



Результаты продаж	200	210	5 055 000,00
в том числе:			
обязательные выплаты и начисления на выплаты по оплате труда	160	210	5 055 000,00
в том числе:			
заработная плата	161	211	3 881 003,00
прочие выплаты	162	212	2 000,00
начисления на выплаты по оплате труда	163	213	1 172 063,00
<b>Приобретение работ, услуг</b>	<b>170</b>	<b>220</b>	<b>2 385 400,00</b>
в том числе:			
услуги связи	171	221	24 000,00
транспортные услуги	172	222	8 000,00
коммунальные услуги	173	223	1 000 000,00
арендная плата за пользование имуществом	174	224	-
работы, услуги по содержанию имущества	175	225	525 400,00
прочие работы, услуги	176	226	828 000,00
<b>Обслуживание долговых обязательств</b>	<b>190</b>	<b>230</b>	<b>-</b>
в том числе:			
обслуживание долговых обязательств перед резидентами	191	231	-
обслуживание долговых обязательств перед нерезидентами	192	232	-
<b>Безвозмездные перечисления организациям</b>	<b>210</b>	<b>240</b>	<b>-</b>
в том числе:			
безвозмездные перечисления государственным и муниципальным организациям	211	241	-
безвозмездные перечисления организациям, за исключением государственных и муниципальных организаций	212	242	-

15.04  


Итого по строкам 0101	Итого по строкам 0102	Итого по строкам 0103	Итого 0	Итого 10
1 500 172,11	32 406,41	-	1 500 608,72	7 960 774,84
1 230 304,30	-	-	1 236 364,39	3 818 701,61
- 869 393,33	-	-	869 393,33	3 011 609,67
- -	-	-	-	2 000,00
- 366 971,06	-	-	366 971,06	805 091,94
- 251 313,50	14 105,87	-	265 419,37	2 119 980,63
- 2 196,72	1 991,87	-	4 188,59	19 811,41
- -	-	-	-	8 000,00
- -	-	-	-	1 000 000,00
- -	-	-	-	-
- 5 300,00	1 700,00	-	7 000,00	518 400,00
- 243 816,78	10 414,00	-	254 230,78	573 769,22
- -	-	-	-	-
- -	-	-	-	-
- -	-	-	-	-
- -	-	-	-	-
- -	-	-	-	-
- -	-	-	-	-
- -	-	-	-	-



	210	210	210	210	210	210	210	210	210
									10
перечислений индивидуальным организациям и предприятиям иностранных государств	242	262	-	-	-	-	-	-	-
перечислений международным организациям	233	253	-	-	-	-	-	-	-
<b>Социальное обеспечение</b>	240	260	-	-	-	-	-	-	-
в том числе:									
пособия по социальной помощи населению	242	262	-	-	-	-	-	-	-
пенсии, пособия, выплачиваемые организациями сектора государственного управления	243	263	-	-	-	-	-	-	-
<b>Прочие расходы</b>	250	290	69 210,00	-	2 777,22	4 688,00	-	7 465,22	61 744,78
<b>Расходы по приобретению нефинансовых активов</b>	260	300	2 041 767,56	-	67 717,20	13 702,54	-	81 419,74	1 960 347,82
в том числе:									
основных средств	261	310	1 634 418,80	-	67 717,20	-	-	67 717,20	1 566 701,60
нематериальных активов	262	320	-	-	-	-	-	-	-
непроизведенных активов	263	330	-	-	-	-	-	-	-
материальных запасов	264	340	407 348,76	-	-	13 702,54	-	13 702,54	393 646,22
<b>Расходы по приобретению финансовых активов</b>	270	500	-	-	-	-	-	-	-
в том числе:									
ценных бумаг, кроме акций	271	520	-	-	-	-	-	-	-
акций и иных форм участия в капитале	272	530	-	-	-	-	-	-	-
иных финансовых активов	273	550	-	-	-	-	-	-	-
Возвраты расходов и выплат обеспечений прошлых лет (стр. 300 (гр.5-9) = стр.900 (гр.4-8))	300								
<b>Результат исполнения (дефицит / профицит)</b>	450	x	-3 153 633,56	-	-1 515 918,31	1 605 053,59	-	89 135,28	x




	500	510	Изменение остатков средств по видам				итого	финансовый результат	
			по операциям с финансовыми активами	по операциям с финансовыми обязательствами	по операциям с валютными активами	по операциям с валютными обязательствами			
			4	5	6	7	8	9	10
Изменение финансового результата (стр. 600 + стр. 620 + стр. 700 + стр. 730 + стр. 820 + стр. 830) и том числе:	600		3 153 633,56	-	1 515 918,31	-1 605 053,59	-	-89 135,28	3 242 768,84
<i>Внутренние источники</i>	520		-	-	-	-	-	-	-
из них:									
курсовая разница	521	171	-	-	-	-	-	-	-
поступления от погашения займов (ссуд)	525	640	-	-	-	-	-	-	-
выплаты по предоставлению займов (ссуд)	526	540	-	-	-	-	-	-	-
поступления заимствований от резидентов	527	710	-	-	-	-	-	-	-
погашение заимствований от резидентов	528	810	-	-	-	-	-	-	-
<i>Внешние источники</i>	620		-	-	-	-	-	-	-
из них:									
курсовая разница	621	171	-	-	-	-	-	-	-
поступления заимствований от резидентов	625	720	-	-	-	-	-	-	-
погашение заимствований от нерезидентов	626	820	-	-	-	-	-	-	-
<i>Изменение остатков средств</i>	700	x	3 153 633,56	-	-89 135,28	-	-	-89 135,28	3 242 768,84
увеличение остатков средств, всего	710	510	-	-	-1 713 834,71	-1 707 661,46	-	-3 421 496,17	x
уменьшение остатков средств, всего	720	610	-	-	1 624 699,43	1 707 661,46	-	3 332 360,89	x
<i>Изменение остатков по внутренним оборотам средств учреждения</i>	730	x	-	-	1 605 053,59	-1 605 053,59	-	-	-
в том числе:									
увеличение остатков средств учреждения	731	510	-	-	1 670 053,59	65 000,00	-	1 735 053,59	x
уменьшение остатков средств учреждения	732	610	-	-	-65 000,00	-1 670 053,59	-	-1 735 053,59	x

	01	02	03	04	05	06	07	08	09	10
увеличение остатков по внутренним расчетам	820	x	-	-	-	-	-	-	-	-
в том числе:										
увеличение остатков по внутренним расчетам (Кт 0 304 04 510)	821		-	-	-	-	-	-	-	-
уменьшение остатков по внутренним расчетам (Дт 0 304 04 610)	822		-	-	-	-	-	-	-	-
<i>Изменение остатков расчетов по внутренним привлечением средств</i>	830	x	-	-	-	-	-	-	-	-
в том числе:										
увеличение расчетов по внутреннему привлечению остатков средств (Кт 0 304 06 000)	831		-	-	-	-	-	-	-	-
уменьшение расчетов по внутреннему привлечению остатков средств (Дт 0 304 06 000)	832		-	-	-	-	-	-	-	-



Сумма возврата	статья	аналитика	Способы возврата				Итого
			через расчетные счета	через банковские счета	через кассу учреждения	некассовыми операциями	
1	2	3	4	5	6	7	8
Возвращено расходов и обеспечений прошлых лет, всего	900		-	-	-	-	-
из них по кодам аналитики:			-	-	-	-	-

Врио директора

  
(подпись)

Т.Н. Тарасова

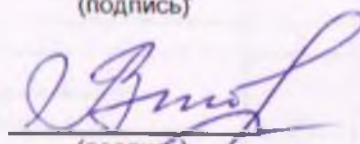
\_\_\_\_\_  
(расшифровка подписи)

Руководитель  
финансово-  
экономической службы

\_\_\_\_\_  
(подпись)

\_\_\_\_\_  
(расшифровка подписи)

Главный бухгалтер

  
(подпись)

Е.Е. Второва

\_\_\_\_\_  
(расшифровка подписи)

Централизованная бухгалтерия

\_\_\_\_\_  
(наименование, ОГРН, ИНН, КПП, местонахождение)


Руководитель  
(уполномоченное лицо)

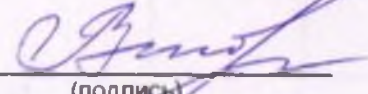
\_\_\_\_\_  
(должность)

\_\_\_\_\_  
(подпись)

\_\_\_\_\_  
(расшифровка подписи)

Исполнитель

  
(должность)

  
(подпись)

Второва Е.Е.  
\_\_\_\_\_  
(расшифровка подписи)

88-10-94  
\_\_\_\_\_  
(телефон, e-mail)

1 апреля 2015 г.