

Учреждение: ГАПОУ ОУФГ  
 Обособленное подразделение:  
 Учредитель: Оренбургская область  
 Наименование органа, осуществляющего полномочия учредителя: Министерство образования Оренбургской области  
 Вид финансового обеспечения (деятельности): Субсидии на иные цели  
 Периодичность: квартальная, годовая  
 Единица измерения: руб.

ГАПОУ ОУФГ  
 Оренбургская область  
 Министерство образования Оренбургской области  
 Субсидии на иные цели

по ОКТМО	03100785
по ОКТМО	03401304
по ОКТМО	03100785
Глава по БК	071
по ОКУИ	383

### 1. Доходы учреждения

Наименование показателя	Код строки	Код аналитики	Утверждено плановых назначений	Исполнено плановых назначений					Не исполнено плановых назначений
				через лицевые счета	через банковские счета	через кассу учреждения	некассовыми операциями	итого	
1	2	3	4	5	6	7	8	9	10
<b>Доходы — всего</b>	010		2 639 640,00	654 050,00	-	-	-	654 050,00	1 985 590,00
<i>Доходы от собственности</i>	030	120	-	-	-	-	-	-	-
из них:									
от аренды активов	031	120	-	-	-	-	-	-	-
<i>Доходы от оказания платных услуг (работ)</i>	040	130	-	-	-	-	-	-	-
<i>Доходы от штрафов, пеней, иных сумм принудительного изъятия</i>	050	140	-	-	-	-	-	-	-
<i>Безвозмездные поступления от бюджетов</i>	060	150	-	-	-	-	-	-	-
в том числе:									
поступления от наднациональных организаций и правительств иностранных государств	062	152	-	-	-	-	-	-	-
поступления от международных финансовых организаций	063	153	-	-	-	-	-	-	-
<i>Доходы от операций с активами</i>	090	x	-	-	-	-	-	-	-
в том числе:									
от выбытий основных средств	092	410	-	-	-	-	-	-	-
от выбытий нематериальных активов	093	420	-	-	-	-	-	-	-
от выбытий произведенных активов	094	430	-	-	-	-	-	-	-
от выбытий материальных запасов	095	440	-	-	-	-	-	-	-
от выбытий ценных бумаг, кроме акций	096	620	-	-	-	-	-	-	-
от выбытий акций	097	630	-	-	-	-	-	-	-
от выбытий иных финансовых активов	098	650	-	-	-	-	-	-	-
<i>Прочие доходы</i>	100	180	2 639 640,00	654 050,00	-	-	-	654 050,00	1 985 590,00
в том числе:									
субсидии	101	180	2 639 640,00	654 050,00	-	-	-	654 050,00	1 985 590,00
субсидии на осуществление капитальных вложений	102	180	-	-	-	-	-	-	-
иные трансферты	103	180	-	-	-	-	-	-	-
иные прочие доходы	104	180	-	-	-	-	-	-	-

Наименование показателя	2009	2010	Изменение показателя	2010 к 2009
<b>Резидентные доходы</b>	200	210		10
в том числе:				
оплата труда и начисления на выплаты по оплате труда	160	210		50
в том числе:				
заработная плата	161	211		50
прочие выплаты	162	212		50
начисления на выплаты по оплате труда	163	213		50
<i>Приобретение работ, услуг</i>	170	220		50
в том числе:				
услуги связи	171	221		50
транспортные услуги	172	222		50
коммунальные услуги	173	223		50
арендная плата за пользование имуществом	174	224		50
работы, услуги по содержанию имущества	175	225		50
прочие работы, услуги	176	226		50
<i>Обслуживание долговых обязательств</i>	190	230		40
в том числе:				
обслуживание долговых обязательств перед резидентами	191	231		40
обслуживание долговых обязательств перед нерезидентами	192	232		40
<i>Безвозмездные перечисления организациям</i>	210	240		30
в том числе:				
безвозмездные перечисления государственным и муниципальным организациям	211	241		30
безвозмездные перечисления организациям, за исключением государственных и муниципальных организаций	212	242		30

15.04  
20

MEMBERS	TOTAL	TOTAL	TOTAL	TOTAL
NO.	AMOUNT	AMOUNT	AMOUNT	AMOUNT
1				
2				
3				
4				
5				
6				
7				
8				
9				
10				
11				
12				
13				
14				
15				
16				
17				
18				
19				
20				
21				
22				
23				
24				
25				
26				
27				
28				
29				
30				
31				
32				
33				
34				
35				
36				
37				
38				
39				
40				
41				
42				
43				
44				
45				
46				
47				
48				
49				
50				
51				
52				
53				
54				
55				
56				
57				
58				
59				
60				
61				
62				
63				
64				
65				
66				
67				
68				
69				
70				
71				
72				
73				
74				
75				
76				
77				
78				
79				
80				
81				
82				
83				
84				
85				
86				
87				
88				
89				
90				
91				
92				
93				
94				
95				
96				
97				
98				
99				
100				

	2010	2011	2012	2013	2014	2015	2016	2017	2018
Расходы на осуществление функций	230	230							
в том числе:									
перевозки на административные цели в правительстве	230	230							
инвестиции в государственные программы	233	233							
Социальная политика	240	260	193 480,00	64 050,00	-	-	-	54 050,00	130 430,00
в том числе:									
пособия по социальной помощи населению	242	262	193 480,00	54 050,00	-	-	-	54 050,00	139 430,00
пенсии, пособия, выплачиваемые организациями сектора государственного управления	243	263	-	-	-	-	-	-	-
Прочие расходы	250	290	2 446 160,00	587 634,89	-	-	-	587 634,89	1 858 525,11
Расходы по приобретению нефинансовых активов	260	300	-	-	-	-	-	-	-
в том числе:									
основных средств	261	310	-	-	-	-	-	-	-
нематериальных активов	262	320	-	-	-	-	-	-	-
непроизведенных активов	263	330	-	-	-	-	-	-	-
материальных запасов	264	340	-	-	-	-	-	-	-
Расходы по приобретению финансовых активов	270	500	-	-	-	-	-	-	-
в том числе:									
ценных бумаг, кроме акций	271	520	-	-	-	-	-	-	-
акций и иных форм участия в капитале	272	530	-	-	-	-	-	-	-
иных финансовых активов	273	550	-	-	-	-	-	-	-
Возвраты расходов и выплат обеспечений прошлых лет (стр. 300 (гр.5-9) = стр.900 (гр.4-8))	300								
<b>Результат исполнения (дефицит / профицит)</b>	<b>450</b>	<b>x</b>	<b>-</b>	<b>12 365,11</b>	<b>-</b>	<b>-</b>	<b>-</b>	<b>12 365,11</b>	<b>x</b>

Показатель	2019	2018	Средства учреждения	2019	2018	2019	2018	2019	2018
1	2	3	4	5	6	7	8	9	10
Изменение финансового дефицита средств – всего (стр. 800 + стр. 809 + стр. 700 + стр. 730 + стр. 820 + стр. 830) в том числе:	800			-12 365,11				-12 365,11	
Внутренние источники	620			-				-	
из них:									
курсовая разница	621	171		-				-	
поступления от погашения займов (ссуд)	526	640		-				-	
выплаты по предоставлению займов (ссуд)	526	540		-				-	
поступления заимствований от резидентов	527	710		-				-	
погашение заимствований от резидентов	528	810		-				-	
Внешние источники	620			-				-	
из них:									
курсовая разница	621	171		-				-	
поступления заимствований от резидентов	625	720		-				-	
погашение заимствований от нерезидентов	626	820		-				-	
Изменение остатков средств	700	x		-12 365,11				-12 365,11	
увеличение остатков средств, всего	710	510		-654 050,00				-654 050,00	x
уменьшение остатков средств, всего	720	610		641 684,89				641 684,89	x
Изменение остатков по внутренним оборотам средств учреждения	730	x		-				-	
в том числе:									
увеличение остатков средств учреждения	731	510		-				-	x
уменьшение остатков средств учреждения	732	610		-				-	x

Счет 0304 04 010 - расчеты по внутренним расчетам (Дт 0304 04 010)  
 Счет 0304 06 000 - уменьшение расчетов по внутреннему привлечению остатков средств (Дт 0304 06 000)

	0304	0304	0304	0304
Итого по счету 0304	830	-	-	-
в том числе:				
увеличение расчетов по внутренним расчетам (Дт 0304 04 010)	831	-	-	-
уменьшение расчетов по внутренним расчетам (Дт 0304 04 010)	832	-	-	-
Итого по внутренним расчетам по внутренним привлеченным средствам и том числе:	830	х	-	-
увеличение расчетов по внутреннему привлечению остатков средств (Кт 0304 06 000)	831	-	-	-
уменьшение расчетов по внутреннему привлечению остатков средств (Дт 0304 06 000)	832	-	-	-

Счет 0304 04 010 - расчеты по внутренним расчетам (Дт 0304 04 010)

Счет 0304 06 000 - уменьшение расчетов по внутреннему привлечению остатков средств (Дт 0304 06 000)

Date	Description	Debit	Credit	Balance


The following is a list of the items which have been received from the various sources mentioned in the above table. The amount of each item is given in the column headed "Amount". The total amount received is given in the column headed "Total".

The following is a list of the items which have been paid to the various sources mentioned in the above table. The amount of each item is given in the column headed "Amount". The total amount paid is given in the column headed "Total".

The following is a list of the items which have been received from the various sources mentioned in the above table. The amount of each item is given in the column headed "Amount". The total amount received is given in the column headed "Total".

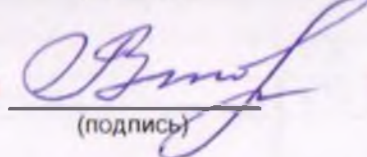
Состав комиссии  
Состав комиссии  
Состав комиссии  
Состав комиссии

№ п/п	Ф.И.О.	Должность	Подпись	Расшифровка подписи	Подпись	Расшифровка подписи
1						
2						
3						
4						
5						
6						
7						
8						
9						
10						

Врио директора  
  
(подпись)

Т.Н. Тарасова  
\_\_\_\_\_  
(расшифровка подписи)

Руководитель  
финансово-  
экономической службы  
\_\_\_\_\_  
(подпись) \_\_\_\_\_  
(расшифровка подписи)

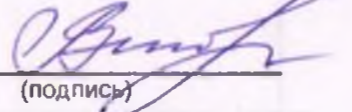
Главный бухгалтер  
  
(подпись)

Е.Е. Второва  
\_\_\_\_\_  
(расшифровка подписи)

Централизованная бухгалтерия  
\_\_\_\_\_  
(наименование, ОГРН, ИНН, КПП, местонахождение)

Руководитель  
(уполномоченное лицо)  
\_\_\_\_\_  
(должность) \_\_\_\_\_  
(подпись) \_\_\_\_\_  
(расшифровка подписи)

Исполнитель  
  
(должность)

  
(подпись)

Второва Е.Е.  
\_\_\_\_\_  
(расшифровка подписи)

53-10-97  
\_\_\_\_\_  
(телефон, e-mail)

1 апреля 2015 г.