

**ОТЧЕТ
ОБ ИСПОЛНЕНИИ УЧРЕЖДЕНИЕМ ПЛАНА ЕГО ФИНАНСОВО-ХОЗЯЙСТВЕННОЙ ДЕЯТЕЛЬНОСТИ**

на 1 октября 2017 г.

Учреждение
Обособленное подразделение
Учредитель
Наименование органа, осуществляющего полномочия учредителя
Вид финансового обеспечения (деятельности)
Периодичность:
Единица измерения:

Государственное автономное профессиональное образовательное учреждение "Оренбургский учетно-финансовый техникум"

Министерство образования Оренбургской области

Собственные доходы учреждения
квартальная, годовая
руб

	КОДЫ
Форма по ОКУД	0503737
Дата	01.10.2017
по ОКПО	03160785
по ОКТМО	53000000
по ОКПО	
Глава по БК	871
по ОКЕИ	383

1. Доходы учреждения

Наименование показателя*	Код строки	Код аналитики**	Утверждено плановых назначений	Исполнено плановых назначений					Не исполнено плановых назначений
				через лицевые счета	через банковские счета	через кассу учреждения	некассовыми операциями	итого	
1	2	3	4	5	6	7	8	9	10
Доходы - всего	010		10 126 418,00	342 064,58	-	7 480 060,00	-	7 822 124,58	2 304 293,42
<i>Доходы от собственности</i>	030	120	31 148,00	16 458,96	-	-	-	16 458,96	14 689,04
<i>Доходы от оказания платных услуг (работ) и компенсации затрат</i>	040	130	10 069 060,00	322 155,62	-	7 473 330,00	-	7 795 485,62	2 273 574,38
<i>Суммы принудительного изъятия</i>	050	140	-	-	-	-	-	-	-
<i>Безвозмездные поступления от бюджетов</i>	060	150	-	-	-	-	-	-	-
в том числе:									
поступления от наднациональных организаций и правительств иностранных государств	062	152	-	-	-	-	-	-	-
поступления от международных финансовых организаций	063	153	-	-	-	-	-	-	-
<i>Доходы от операций с активами</i>	090	400	-	-	-	-	-	-	-
в том числе:									
от выбытий основных средств	092	410	-	-	-	-	-	-	-
от выбытий нематериальных активов	093	420	-	-	-	-	-	-	-
от выбытий произведенных активов	094	430	-	-	-	-	-	-	-
от выбытий материальных запасов	095	440	-	-	-	-	-	-	-
<i>Прочие доходы</i>	100	180	26 210,00	3 450,00	-	6 730,00	-	10 180,00	16 030,00

* Отражается при наличии

** - Код аналитической группы подвида доходов бюджетов (разряды с 18 по 20 кода классификации доходов бюджетов)

2. Расходы учреждения

Наименование показателя*	Код строки	Код аналитики**	Утверждено плановых назначений	Исполнено плановых назначений					Не исполнено плановых назначений
				через лицевые счета	через банковские счета	через кассу учреждения	некассовыми операциями	итого	
1	2	3	4	5	6	7	8	9	10
Расходы - всего	200	X	13 118 568,77	8 157 825,34	-	292 149,79	-	8 449 975,13	4 668 593,64
<i>в том числе:</i>									
<i>Расходы на выплаты персоналу в целях обеспечения выполнения функций государственными (муниципальными) органами, казенными учреждениями, органами управления государственными внебюджетными фондами</i>	201	100	7 030 600,00	4 842 234,94	-	107 197,60	-	4 949 432,54	2 081 167,46
<i>Расходы на выплаты персоналу государственных (муниципальных) учреждений</i>	202	110	7 030 600,00	4 842 234,94	-	107 197,60	-	4 949 432,54	2 081 167,46
<i>Фонд оплаты труда учреждений</i>	203	111	5 300 000,00	3 696 708,49	-	-	-	3 696 708,49	1 603 291,51
<i>Иные выплаты персоналу учреждений, за исключением фонда оплаты труда</i>	204	112	60 000,00	-	-	45 437,60	-	45 437,60	14 562,40
<i>Иные выплаты, за исключением фонда оплаты труда учреждений, лицам, привлекаемым согласно законодательству для выполнения отдельных полномочий</i>	205	113	70 000,00	-	-	61 760,00	-	61 760,00	8 240,00
<i>Взносы по обязательному социальному страхованию на выплаты по оплате труда работников и иные выплаты работникам учреждений</i>	206	119	1 600 600,00	1 145 526,45	-	-	-	1 145 526,45	455 073,55
Закупка товаров, работ и услуг для обеспечения государственных (муниципальных) нужд	207	200	6 025 058,77	3 281 647,40	-	184 952,19	-	3 466 599,59	2 558 459,18
<i>Иные закупки товаров, работ и услуг для обеспечения государственных (муниципальных) нужд</i>	208	240	6 025 058,77	3 281 647,40	-	184 952,19	-	3 466 599,59	2 558 459,18
<i>Закупка товаров, работ, услуг в целях капитального ремонта государственного (муниципального) имущества</i>	209	243	115 000,00	111 297,51	-	-	-	111 297,51	3 702,49
<i>Прочая закупка товаров, работ и услуг для обеспечения государственных (муниципальных) нужд</i>	210	244	5 910 058,77	3 170 349,89	-	184 952,19	-	3 355 302,08	2 554 756,69
Социальное обеспечение и иные выплаты населению	211	300	6 210,00	3 450,00	-	-	-	3 450,00	2 760,00
<i>Стипендии</i>	212	340	6 210,00	3 450,00	-	-	-	3 450,00	2 760,00
Иные бюджетные ассигнования	213	800	56 700,00	30 493,00	-	-	-	30 493,00	26 207,00
<i>Уплата налогов, сборов и иных платежей</i>	214	850	56 700,00	30 493,00	-	-	-	30 493,00	26 207,00
<i>Уплата налога на имущество организаций и земельного налога</i>	215	851	700,00	493,00	-	-	-	493,00	207,00
<i>Уплата иных платежей</i>	216	853	56 000,00	30 000,00	-	-	-	30 000,00	26 000,00
Результат исполнения (дефицит / профицит)	450	X	-2 992 150,77	-7 815 760,76	-	7 187 910,21	-	-627 850,55	X

*** Код вида расхода (разряды с 18 по 20 кода классификации расходов бюджетов)

3. Источники финансирования дефицита средств учреждения

Наименование показателя*	Код строки	Код аналитики**	Утверждено плановых назначений	Исполнено плановых назначений					Не исполнено плановых назначений
				через лицевые счета	через банковские счета	через кассу учреждения	некассовыми операциями	итого	
1	2	3	4	5	6	7	8	9	10
Источники финансирования дефицита средств - всего (стр. 520+стр. 590+стр. 620+стр. 700+стр. 730+стр. 820+стр. 830) в том числе:									
Внутренние источники	500		2 992 150,77	7 815 760,78	-	-7 187 910,21	-	627 850,55	2 364 300,22
из них:									
Доходы от переоценки активов		171	-	-	-	-	-	-	-
Увеличение стоимости ценных бумаг, кроме акций и иных форм участия в капитале		520	-	-	-	-	-	-	-
Уменьшение стоимости ценных бумаг, кроме акций и иных форм участия в капитале		620	-	-	-	-	-	-	-
Увеличение задолженности по ссудам, займам		540	-	-	-	-	-	-	-
Уменьшение задолженности по ссудам, займам		640	-	-	-	-	-	-	-
Увеличение задолженности по заимствованиям		710	-	-	-	-	-	-	-
Уменьшение задолженности по заимствованиям		810	-	-	-	-	-	-	-
Движение денежных средств	590	X	-	-	-	-	-	-	-
поступление денежных средств прочие	591	510	-	-	-	-	-	-	-
выбытие денежных средств	592	610	-	-	-	-	-	-	-
Внешние источники****	620		-	-	-	-	-	-	-
из них:									
Изменение остатков средств	700	X	2 992 150,77	627 850,55	-	-	-	627 850,55	2 364 300,22
увеличение остатков средств, всего	710	510	X	-8 192 420,39	-8 097 510,21	-8 068 823,90	-	-24 358 754,50	X
уменьшение остатков средств, всего	720	610	X	8 820 270,94	8 097 510,21	8 068 823,90	-	24 986 605,05	X
Изменение остатков по внутренним оборотам средств учреждения	730	X	-	7 187 910,21	-	-7 187 910,21	-	-	-
в том числе:									
увеличение остатков средств учреждения	731	510	-	7 642 710,21	8 097 510,21	454 800,00	-	16 195 020,42	X
уменьшение остатков средств учреждения	732	610	-	-454 800,00	-8 097 510,21	-7 642 710,21	-	-16 195 020,42	X
Изменение остатков по внутренним расчетам	820	X	-	-	-	-	-	-	-
в том числе:									
увеличение остатков по внутренним расчетам (Кт 030404510)	821		-	-	-	-	-	-	-
уменьшение остатков по внутренним расчетам (Дт 030404610)	822		-	-	-	-	-	-	-
Изменение остатков расчетов по внутренним привлечением средств	830	X	-	-	-	-	-	-	-
в том числе:									
увеличение расчетов по внутреннему привлечению остатков средств (Кт 030406000)	831		-	-	-	-	-	-	-
уменьшение расчетов по внутреннему привлечению остатков средств (Дт 030406000)	832		-	-	-	-	-	-	-

**** Код аналитической группы вида источников финансирования дефицитов бюджетов (разряды с 18 по 20 кода классификации источников финансирования дефицита бюджета)

***** Показатели по строкам формируются только по виду деятельности "Приносящая доход деятельность (Собственные доходы учреждения)"


4. Сведения о возвратах остатков субсидий и расходов прошлых лет

Наименование показателя*	Код строки	Код аналитики	Произведено возвратов				итого
			через лицевые счета	через банковские счета	через кассу учреждения	некассовыми операциями	
1	2	3	4	5	6	7	8
Возвращено остатков субсидий прошлых лет, всего из них по кодам аналитики:	910	X	-	-	-	-	-
Доходы от оказания платных услуг (работ)*****		130	-	-	-	-	-
Прочие доходы		180	-	-	-	-	-
Возвращено расходов прошлых лет, всего***** из них по кодам аналитики:	950	X	-	-	-	-	-
	950	X	-	-	-	-	-

***** Формируется только в части возвратов субсидии на выполнение государственного (муниципального) задания

***** Показатели по строке 950 по кодам аналитики в 2016 году не формируются

Директор

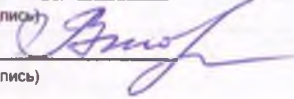


(подпись)

Ковешникова Любовь Николаевна

(расшифровка подписи)

Главный бухгалтер



(подпись)

Второва Елена Евгеньевна

(расшифровка подписи)

Руководитель финансово-экономической службы

(подпись)

(расшифровка подписи)

Централизованная бухгалтерия

(наименование, ОГРН, ИНН, КПП, местонахождение)

Руководитель
(уполномоченное лицо)

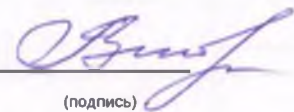
(должность)

(подпись)

(расшифровка подписи)

Главный бухгалтер

Главный бухгалтер

(должность) 
(подпись)

Второва Елена Евгеньевна

(расшифровка подписи)

8 (3532) 33-10-97, buh-ouft@mail.ru

(телефон, e-mail)

4 октября 2017 г.